



# PLAN DE REPRISE DE L'ACTIVITÉ – AMÉNAGEMENT DES RÈGLES

---

Version mai 2021



# AMÉNAGEMENT DES RÈGLES DU JEU À X

---

Version mai 2021



JEU à X				
REGLES	CAT A	CAT B	CAT C'	CAT C
OPPOSITION	Uniquement A	Uniquement B	C' ou C	C ou C'
NB DE JOUEURS	10 à 18			
REPLACEMENTS	Illimités			
TEMPS DE JEU	<p><b>2 équipes</b> 3 X 20 minutes</p> <p><b>3 équipes</b> 2 matchs/équipe de 2 X 15 minutes</p> <p><b>4 équipes</b> 3 matchs par équipe de 1 X 20 minutes</p> <p><b>Récupération</b> 15 minutes minimum entre 2 matchs 5 minutes entre deux périodes jouées</p>			
MELEE Règle normale Poussée	Mêlée à 5 C 5 - Poussée limitée au gain du ballon			
MELEE Règle aménagée	Mêlées simulées à 5 C 5			
POST PLAQUAGE Règle normale	Règle en vigueur 2020/2021			
POST PLAQUAGE Règle aménagée	1er soutien déf ou off gagne le ballon 5 secondes pour le jouer pas de contre ruck			
MAUL Règle normale	Règle en vigueur 2020/2021			
MAUL Règle aménagée	Poussée limitée à 10 mètres maxi et 1 seul arrêt			

NB :

Aménagement des règles pour les catégories des M16 aux séniors.

Toutes les règles indiquées en orange sont les règles qui peuvent être discutées entre les deux équipes et donc aménagées lors d'un match.

Les règles essentielles qui ne sont pas écrites sur cette fiche sont disponibles sur les fiches essentielles par catégorie (A,B,C, C'...) de la saison 2020-2021.



# AMÉNAGEMENT DES RÈGLES DU JEU À 7

---

Version mai 2021



<b>JEU à 7</b>	
<b>REGLES</b>	<b>CAT E</b>
<b>OPPOSITION</b>	Pas de différenciation
<b>NB DE JOUEURS</b>	7 à 15
<b>REPLACEMENTS</b>	Illimités
<b>TEMPS DE JEU</b>	<p>Un match dure 2 X 7 minutes</p> <p><b>Tournoi sur une journée</b> Temps de jeu maximum par joueur = 60 minutes (= 4 matchs par joueur)</p> <p><b>Si tournoi sur 2 jours</b> Le temps de jeu total maximum autorisé sur un tournoi est de 90 minutes pour les U16, U19 et les féminines et de 100 minutes pour les plus de 18 ans masculins Le temps de jeu par joueur ne doit pas dépasser 60 minutes sur des journées du tournoi</p>
<b>MELEE Règle normale Poussée</b>	Mêlée à 3 C 3
<b>MELEE Règle aménagée</b>	Mêlées simulées à 3 C 3

NB :

Aménagement des règles pour les catégories des M16 aux séniors.

Toutes les règles indiquées en orange sont les règles qui peuvent être discutées entre les deux équipes et donc aménagées lors d'un match.

Les règles essentielles qui ne sont pas écrites sur cette fiche sont disponibles sur les fiches essentielles par catégorie (A,B,C, C'...) de la saison 2020-2021.





# RÈGLES DU XRUGBY à 7

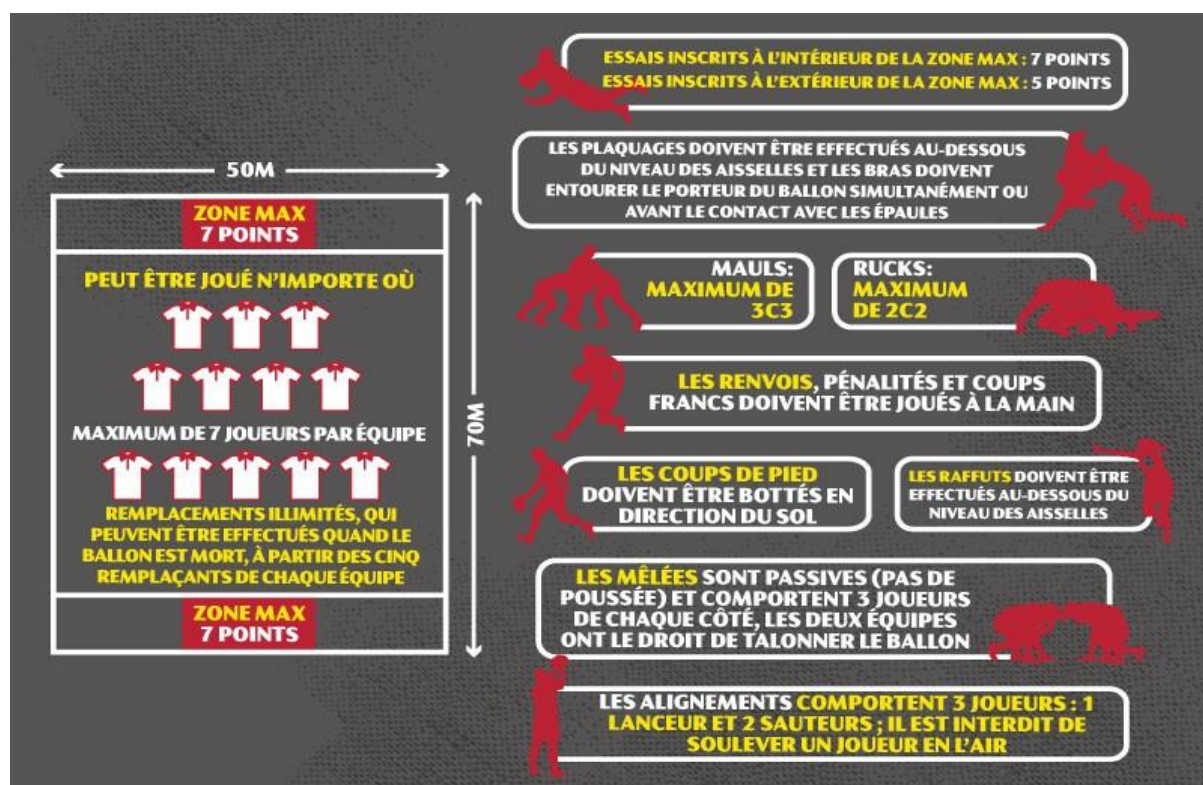
(pratique World Rugby)

---

Version mai 2021



REGLES	Voir ci-dessous
OPPOSITION	Pas de différenciation
TEMPS DE JEU	<p>Un match dure 2 X 7 minutes</p> <p><b>Tournoi sur une journée</b> Temps de jeu maximum par joueur = 60 minutes (= 4 matchs par joueur)</p> <p><b>Si tournoi sur 2 jours</b> Le temps de jeu total maximum autorisé sur un tournoi est de 90 minutes pour les U16, U19 et les féminines et de 100 minutes pour les plus de 18 ans masculins Le temps de jeu par joueur ne doit pas dépasser 60 minutes sur des journées du tournoi</p>





DOMAINE	EXPLICATIONS
Le terrain	<p>Les dimensions de l'aire de jeu sont indiquées dans le schéma du terrain.</p> <p>Lorsque deux parties se jouent côte à côte, (p. ex. sur la largeur des deux moitiés d'un terrain normal) un espace minimum de 6 mètres doit être aménagé entre les deux terrains.</p> <p>Sur un terrain entier normal, les zones d'en-but se trouvent entre les lignes de touche et les lignes des 5m du terrain normal.</p> <p>La ligne de touche la plus proche des poteaux de but doit être au moins à 3 mètres de ces poteaux.</p>
Score	<p>Un essai marqué donne un total de 5 points sauf s'il est marqué dans la « Zone Max », un espace de 15 mètres de large au centre de la zone d'en-but. Un essai inscrit dans cette zone donne un score de 7 points.</p> <p>Il n'y a pas de transformations dans le XRugby.</p>
Équipe	<p>Chaque équipe n'a pas plus de sept joueurs dans l'aire de jeu pendant le jeu. Une équipe peut désigner jusqu'à cinq remplaçants.</p> <p>Une équipe peut remplacer n'importe quel nombre de joueurs au cours d'un match, à tout moment (lorsque le ballon est mort). Les joueurs entrant dans le champ de jeu doivent y entrer au niveau de la ligne médiane, après la sortie du champ de jeu du joueur qui est remplacé</p>





<b>Plaquage</b>	<p>Le plaqueur doit saisir le porteur du ballon au-dessous des aisselles, par le maillot, le short ou autour des jambes. Cette action doit être simultanée, ou se faire avant le contact avec l'épaule.</p> <p>Un joueur ne doit pas plaquer, ou tenter de plaquer, un adversaire au-dessus du niveau des aisselles, même si le plaquage débute au-dessous du niveau des aisselles.</p> <p>Lorsqu'un plaquage est exécuté, il se crée deux lignes de hors-jeu, parallèles aux lignes de but, une pour chaque équipe. Chaque ligne de hors-jeu passe par la partie du corps du ou des joueurs au sol qui se trouve la plus en arrière.</p> <p>Un joueur d'une équipe qui n'est pas impliqué dans le plaquage peut jouer le ballon uniquement en arrivant en arrière de la dernière partie du corps du ou des joueurs au sol. Ce joueur ne peut être plaqué que si le ballon est ramassé et qu'il a fait un mouvement pour avancer, passer ou botter le ballon.</p> <p>La ligne de hors-jeu continue de s'appliquer jusqu'à ce que le ballon soit ramassé par un joueur qui arrive.</p>
<b>Raffut</b>	<p>Un raffut doit être une action de poussée exécutée (main ouverte) au-dessous du niveau des aisselles.</p>
<b>Ruck</b>	<p>Un ruck est formé par un maximum de deux joueurs de chaque équipe.</p>
<b>Maul</b>	<p>Un maul se compose d'un maximum de trois joueurs de chaque équipe.</p>
<b>Mêlée</b>	<p>Une mêlée est formée par trois joueurs de chaque équipe.</p> <p>Aucune équipe n'est autorisée à pousser en mêlée mais la mêlée est contestée en ce sens que les deux équipes peuvent talonner le ballon et en gagner ainsi la possession.</p> <p>Le demi de mêlée adverse n'est pas autorisé à dépasser le milieu de la mêlée, où les premières lignes sont en contact, avant que le ballon ne soit soulevé par le demi de mêlée de l'équipe qui gagne la possession.</p>
<b>Alignement</b>	<p>Un alignement est formé par trois joueurs de chaque équipe.</p> <p>Deux joueurs se positionnent dans l'alignement, tous derrière une marque à 5 mètres indiquée par l'arbitre.</p> <p>Le troisième joueur de l'équipe qui bénéficie du lancer lancera le ballon alors que le troisième joueur de l'équipe adverse est positionné à moins de cinq mètres de la ligne de touche.</p> <p>Il est interdit de soulever un joueur en l'air.</p>



<b>Coups de pied</b>	<p>Il n'est autorisé de jouer au pied que dans le jeu courant, de volée, et le ballon doit être botté vers le sol (dans le style d'un coup de pied à suivre rasant). La sanction pour tout autre type de coup de pied sera jouée à la main au lieu de l'infraction (Coup franc)</p> <p>Si, sur un coup de pied à suivre, le ballon sort directement en touche, l'équipe non fautive pourra jouer le ballon à la main du lieu où le ballon a été botté (Coup Franc)</p> <p>Si, sur un coup de pied à suivre, un défenseur fait un touché en but dans l'en-but ou si le ballon devient mort, la reprise se fera à la main à partir de la ligne des 15 mètres (Coup Franc)</p>
<b>Pénalité et Coup Franc</b>	<p>Toutes les pénalités sont jouées à la main.</p> <p>L'équipe qui bénéficie d'une pénalité peut choisir de jouer rapidement à la main, du lieu de l'infraction, ou attendre que l'arbitre fasse reculer l'équipe fautive à 10 mètres, ou sur sa ligne d'essai, si l'infraction a été commise à moins de 10 mètres de cette ligne.</p> <p>Tous les coups francs doivent être joués à la main.</p>
<b>Coups d'envoi et renvoi</b>	<p>Le coup d'envoi est joué à la main, obligatoirement sur ou en arrière du centre de la ligne médiane (Coup Franc)</p> <p>Un renvoi après un score est joué à la main, au signal de l'arbitre, par l'équipe qui a concédé le score (Coup Franc)</p>
<b>Jeu déloyal</b>	<p>Tout joueur qui a reçu un carton jaune doit quitter le champ de jeu jusqu'à ce que le prochain essai soit marqué.</p>

**NB :** hormis ces dispositions spécifiques faire référence aux règles du jeu de World Rugby





# AMÉNAGEMENT DES RÈGLES DU JEU À XV

---

Version mai 2021



JEU à XV				
REGLES	CAT A	CAT B	CAT C'	CAT C
OPPOSITION	Uniquement A	Uniquement B	C' ou C	C ou C'
NB DE JOUEURS	15 à 26			
REPLACEMENTS	Illimités			
TEMPS DE JEU	<p><b>2 équipes</b> 2 X 40 minutes ou 3 X 30 minutes</p> <p><b>3 équipes</b> 2 matchs/équipe de 2 X 20 minutes</p> <p><b>4 équipes</b> 3 matchs par équipe de 1 X 30 minutes</p> <p><b>Récupération</b> 15 minutes minimum entre 2 matchs 5 minutes entre deux périodes jouées</p>			
MELEE Règle normale Poussée	Illimitée	Illimitée	Limitée à 1M50	Limitée gain du ballon
MELEE Règle aménagée	Mêlées simulées			
POST PLAQUAGE Règle normale	Règle en vigueur 2020/2021			
POST PLAQUAGE Règle aménagée	1er soutien déf ou off gagne le ballon 5 secondes pour le jouer pas de contre ruck			
MAUL Règle normale	Règle en vigueur 2020/2021			
MAUL Règle aménagée	Poussée limitée à 10 mètres maxi et 1 seul arrêt			

NB :

Aménagement des règles pour les catégories des M16 aux séniors.

Toutes les règles indiquées en orange sont les règles qui peuvent être discutées entre les deux équipes et donc aménagées lors d'un match.

Les règles essentielles qui ne sont pas écrites sur cette fiche sont disponibles sur les fiches essentielles par catégorie (A,B,C, C'...) de la saison 2020-2021.



# RÈGLES DU JEU À 5

## Rugby loisir sans plaquage

---

Version mai 2021



Selon le Titre VIII des Règlements Généraux de la FFR : Le Rugby à 5 est une pratique loisir sans plaquage autorisée aux garçons âgés de plus de 14 ans et aux filles âgées de plus de 15 ans.

## LEXIQUE

**Attaquant** : Joueur ou équipe en possession du ballon, dans le but d'inscrire un essai dans l'en-but adverse.

**Utilisateur** : Joueur de l'équipe attaquante.

**Opposant** : Joueur défenseur ou équipe qui s'oppose à l'équipe qui possède le ballon.

**Défenseur** : Joueur ou équipe n'ayant pas la possession du ballon et essayant d'empêcher l'équipe attaquante de marquer un essai.

**Avantage territorial** : Distance gagnée par rapport à l'endroit de la faute lors d'un ballon récupéré par l'équipe défendant sur un ballon tombé de l'équipe attaquante. Cet avantage est terminé quand l'équipe a parcouru au minimum 5m en direction de la ligne de but adverse

**Joueur en jeu** : Joueur ne se trouvant pas en position de hors-jeu.

**Relayeur** : Joueur de l'équipe attaquante relevant le ballon sur une remise en jeu après un toucher.

## REGLE 1 : LE TERRAIN

**Champ de jeu** :

Zone située entre les lignes de touche et les lignes d'en-but, ces lignes exclues.

**Aire de jeu** :

Comprend le champ de jeu et les en-but (entre 5 et 10 mètres).

**En but** :

Zone délimitée par la ligne de but, de touche de but et la ligne de ballon mort. Seul la ligne de but appartient à l'en-but.

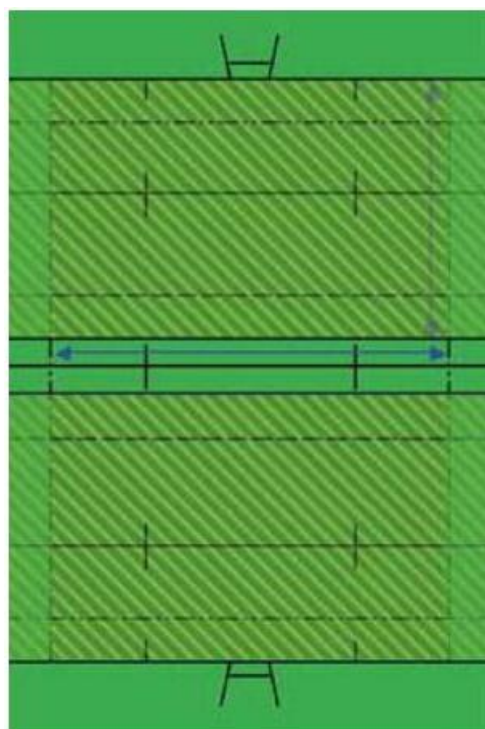
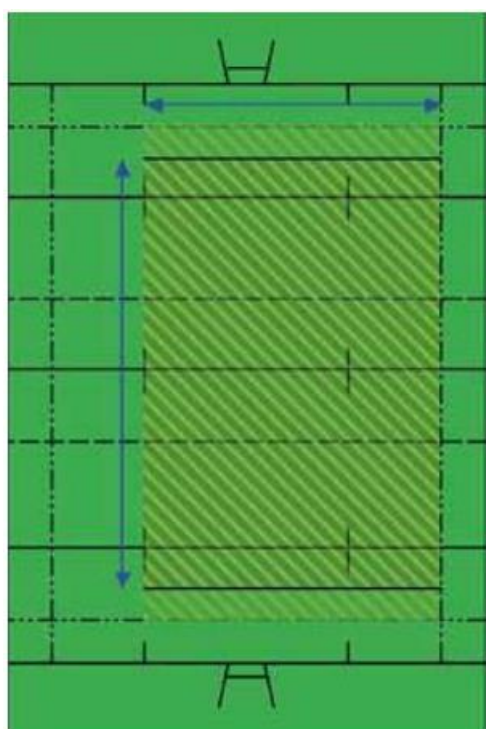
**Sol de l'aire de jeu** :

La surface du sol doit être gazonnée, ou recouverte de gazon synthétique. On peut également jouer sur surface dure. En revanche, il n'est pas possible de jouer sur une surface gelée pour des raisons de sécurité.



Dimension de l'aire de jeu : Longueur : entre 50 et 70 mètres Largeur : entre 35 et 50 mètres

Un terrain type peut être tracé sur la moitié d'un terrain de rugby dans le sens de la largeur, les 5 mètres de part et d'autre représentant les zones d'en-but



## REGLE 2 : LE BALLON

Le rugby à 5 est joué avec un ballon de taille 4

## REGLE 3 : NOMBRE DE JOUEURS

Nombre maximum de joueurs :

Une équipe est composée de 11 joueurs maximums et ne peut avoir plus de 5 joueurs présents sur l'aire de jeu.

Dans les équipes mixtes, le nombre minimum de féminines sur l'aire de jeu est de 2 par équipe.



#### Remplacements :

Les remplacements sont illimités et peuvent avoir lieu lors des arrêts de jeu ou également lorsque le ballon est vivant pour l'équipe attaquante.

Le joueur entrant doit attendre que le joueur sortant ait la totalité de son corps en dehors du terrain. Le changement de joueur doit s'effectuer dans la zone dite « de remplacement », qui mesure 20 mètres et se situe au centre du terrain (10 mètres de part et d'autre de la ligne médiane).

Chaque équipe dispose de sa propre zone de remplacement de part et d'autre du terrain. Si les deux zones de remplacement sont impossibles à mettre en place par manque d'espace, alors les deux équipes partagent la même zone de remplacement.

L'arbitre signalera le manque de respect de la règle, s'il apparaît une gêne caractérisée au déroulement du jeu et arrêtera le jeu le temps que le changement soit effectué.

### **REGLE 4 : EQUIPEMENTS DES JOUEURS**

Tous les joueurs d'une même équipe doivent être vêtus de maillots ou t-shirts similaires et numérotés de façons à pouvoir identifier chaque joueur.

#### Chaussures :

Les chaussures avec des crampons moulés, crampons vissés (en aluminium ou plastique) et chaussures de sports sont autorisées.

#### Bijoux ou accessoires :

Le port de bijoux ou accessoires pouvant s'avérer dangereux pour la sécurité ou l'intégrité des joueurs est interdit.

### **REGLE 5 : DUREE DE LA PARTIE**

Le temps de jeu maximum pour une rencontre est de 20 minutes.

Une rencontre est composée de deux périodes allant de 5 à 10 minutes et d'une mi-temps de 1 à 2 minutes.

La durée des matchs est fixée par l'organisateur en fonction du nombre d'équipes engagées, du nombre de terrains disponibles, et de la durée du tournoi.

Chaque équipe ne devra pas jouer plus de 80 minutes sur une journée et 60 minutes sur une demi-journée.

Le ballon devient mort lorsque l'arbitre a sifflé.





## REGLE 6 : DERNIERE ACTION

Quand le temps de jeu est expiré, l'arbitre annonce aux 2 équipes « fin du temps réglementaire ». A partir de l'annonce de l'arbitre, la partie s'achève au 1er toucher, un essai (marqué par une équipe ou l'autre) ou une faute sauf pénalité.

## REGLE 7 : OFFICIEL DE MATCH

Chaque partie est arbitrée par au moins 2 arbitres (officiels ou non). Ils sont les seuls juges en matière de faits et ils officient en jugeant selon les règles du jeu durant le match.

## REGLE 8 : MANIERE DE JOUER

But du jeu :

L'objectif du rugby à 5 consiste à inscrire plus d'essais que son adversaire et à l'empêcher d'en marquer.

Mode de jeu :

Tout joueur peut courir, attraper et lancer le ballon en arrière sur tout le terrain en vue de gagner un avantage territorial et de marquer un essai.

Le jeu au pied dans le jeu courant est autorisé, mais le botteur ou l'un de ses partenaires en jeu doit rattraper le ballon de volée, sans rebond au sol. => Sanction : pénalité pour l'équipe adverse à l'endroit du coup de pied

Si le ballon est récupéré par un adversaire, avant ou après avoir touché le sol, un avantage pourra être accordé.

Le « toucher » : Le plaquage, la percussion et le raffut sont interdits

Les défenseurs empêchent l'équipe attaquante d'emporter l'avantage territorial en réalisant un « toucher ». Le « toucher » s'effectue à pleines mains, avec les deux mains simultanément.

Le toucher est réalisé par un joueur entre les épaules et le bassin (bras inclus).

Le nombre de « toucher » est limité. Au 6ème « toucher » un changement de possession est effectué à l'endroit du 6ème « toucher ».

La remise en jeu s'effectue selon les modalités d'une pénalité.

Après un « toucher », le jeu reprend de la façon suivante : touché et toucheur sont debout et restent au contact (une main minimum) à l'endroit où est posé le ballon. Les adversaires se tiennent en arrière de leur partenaire (derrière le dernier pied). Le touché et le toucheur ne peuvent se déplacer et/ou rejouer que lorsque le relayer a passé le ballon ou s'est éloigné de 5 mètres de la cellule toucheur-touché.

=> Sanction : pénalité pour l'équipe attaquante.



Lorsqu'il y a simultanéité entre la passe et le « toucher », le ou les arbitres laissent le jeu se dérouler.

Remise en jeu :

Suite à un « toucher », la remise en jeu doit se faire rapidement à l'endroit précis du « toucher ». Même si ce point, se situe à moins de 5m d'une ligne.

Le ballon doit être posé au sol, immobile et entre les pieds du joueur touché avant d'être saisi par un partenaire du joueur touché (veiller au respect du poser - lâcher avant de jouer).

Le défenseur (partenaire du toucheur) peut monter dès que le ballon est relevé par un partenaire du joueur touché.

Interception :

L'interception par des joueurs en jeu est autorisée. À la suite d'une interception, le jeu continue, jusqu'au prochain « toucher », jusqu'à un essai ou un arrêt dû à une autre action.

Il est interdit d'arracher le ballon des mains de son adversaire. Cette faute doit être sanctionnée si elle se répète :

=> Sanction : pénalité (ou essai de pénalité) pour l'équipe non fautive et remplacement du joueur fautif. En cas de non possibilité de remplacement : exclusion temporaire de 1 minute du joueur fautif.

En cas de lutte équilibrée entre un utilisateur et son opposant à la réception d'une passe ou d'un coup de pied, l'arbitre sifflera un toucher en faveur de l'équipe utilisatrice.

L'avantage :

L'arbitre est seul juge pour décider si une équipe a obtenu un avantage ou non. Il a toute latitude pour prendre ses décisions.

L'avantage doit être territorial. Il doit être clair et réel. Si l'avantage de l'équipe non fautive ne se concrétise pas, l'arbitre revient à l'endroit de la faute et fait jouer une pénalité.

## **REGLE 9 : ETABLISSEMENT DU SCORE**

La marque :

Un essai est accordé quand un attaquant qui n'a pas été touché aplatit le ballon au sol, sur ou au-delà de la ligne d'essai et dans la zone d'en-but avec toute partie du corps comprise entre la taille et le cou. Un essai compte pour 1 point.

Lors d'une tentative d'essai, la priorité sera donnée au joueur qui plonge depuis le champ de jeu, pour scorer et ce sans plonger sur un joueur défenseur en barrage, dans ce cas l'arbitre (les arbitres) ne sifflera pas un touché mais accordera l'essai. Dans le



cas où le porteur de balle plonge sur un défenseur en barrage, l'essai ne sera pas validé et l'arbitre accordera une pénalité à l'équipe défendante.

Le vainqueur :

L'équipe qui a marqué le plus d'essais à la fin de la partie est déclarée vainqueur. En cas d'égalité au score, le match nul est déclaré.

Dans le cas où l'on doit déterminer un vainqueur suite à un match nul, on procède à la mort subite.

Points attribués – phase de poule :

- Match gagné : 4 points
- Match nul : 2 points
- Match perdu : 0 point
- Bonus offensif : match gagné par au moins 4 essais d'écart : 1 point
- Bonus défensif : match perdu par au plus 2 essais d'écart : 1 point
- Match forfait : 0 point
- Match gagné par forfait : 5 points

Procédure de « mort subite » :

- Chaque équipe enlève un joueur de l'aire de jeu.
- La partie redémarre à 4 contre 4 obligatoirement avec des joueurs présents sur l'aire de jeu à la fin du temps réglementaire
- Il y aura un nouveau tirage au sort pour déterminer l'équipe qui engage. Le jeu reprend par un coup d'envoi de l'équipe qui a perdu le tirage au sort.

Si au bout de 2 minutes, aucun essai n'a été marqué, un second joueur de chaque équipe doit être retiré. Durant le temps de « mort subite », aucun changement n'est autorisé, avec un minimum de deux joueurs présents par équipe.

Pour les équipes mixtes, 2 filles doivent être sur le terrain comme précisé dans la Règle 3.

## REGLE 10 : JEU DELOYAL ET REFUS DE JEU

Jeu déloyal :

Il comprend les obstructions, les manquements à la loyauté, le jeu dangereux (plaquage, poussée, percussion, plongeon délibéré sur un ou des joueurs pour marquer l'essai...),

Les incorrections (tirage de maillots...) qui sont préjudiciables au jeu et à toute action d'anti-jeu.



=> Sanction : pénalité (ou essai de pénalité) pour l'équipe non fautive et remplacement du joueur fautif. En cas de non-possibilité de remplacement : exclusion temporaire de 1 minute du joueur fautif.

Refus de jeu :

Une équipe qui, par son absence d'initiative montrerait un comportement contraire à l'esprit sportif, sera avertie par les arbitres, poing levé de l'arbitre + communication verbale « Attention, non jeu ». A partir de la fin de cette communication de l'arbitre, l'équipe a 3 secondes maximum pour jouer le ballon. => Sanction : pénalité pour l'équipe non fautive

### **REGLE 11 : HORS-JEU ET EN JEU**

Pour les utilisateurs, le hors-jeu est défini par le placement d'un joueur en avant d'un coéquipier qui porte le ballon. « Hors-jeu » signifie qu'un joueur ne peut momentanément plus participer au jeu. Tout joueur en position de hors-jeu est passible de pénalité s'il interfère sur le jeu.

Pour les opposants, lors d'un toucher, tout joueur placé en avant du dernier pied de son partenaire toucheur est considéré en position de hors-jeu. Il ne sera remis en jeu que lorsqu'il sera revenu dans son camp derrière la zone de hors-jeu du « toucher ».

=> Sanction : Pénalité pour l'équipe non fautive.

### **REGLE 12 : EN-AVANT, PASSE EN AVANT ET BALLON TOMBE AU SOL**

Suite à un en-avant ou à une passe en avant, la remise en jeu s'effectue à l'endroit de la faute, par l'équipe non fautive et selon les mêmes modalités que pour une pénalité.

Ballon tombé au sol (en arrière) :

Si la faute est sifflée, la remise en jeu se fera au point de chute du ballon par l'équipe non fautive et selon les mêmes modalités que pour une pénalité.

Si l'avantage est accordé par l'arbitre, le jeu peut se dérouler sans attendre.

Si sur un ballon tombé au sol ou en-avant ou passe en avant, un acte d'anti-jeu est réalisé par l'équipe fautive, le jeu déloyal (Règle 10) sera retenu et sanctionné par les arbitres (Exemple : coup de pied dans le ballon pour empêcher l'équipe non fautive de jouer l'avantage).





### **REGLE 13 : COUP D'ENVOI ET COUP DE RENVOI**

Coup d'envoi au début du match ou à la reprise de la mi-temps :

Il est donné par un coup de pied de volée ou tombé. Ce dernier doit faire au minimum 5m et rester dans l'aire de jeu. S'il n'en est pas ainsi, le jeu reprend pour l'équipe non fautive au centre du terrain, selon les remises en jeu après pénalité.

Si, sur un coup d'envoi le ballon franchi 5m et revient vers la zone du coup d'envoi, le coup d'envoi sera à refaire (à répéter autant de fois que nécessaire).

L'équipe qui engage ne peut monter en pression défensive que lorsque le ballon est saisi par l'équipe qui réceptionne le ballon.

Le contrôle du pied pour stopper la balle est autorisé. Dans ce cas, l'équipe qui a engagé peut avancer sans attendre la saisie du ballon à la main.

Coup de pied de reprise de jeu après essai :

La remise en jeu est réalisée par l'équipe qui a marqué, selon les modalités du coup d'envoi.

### **REGLE 14 : TOUCHE**

Il y a touche lorsque le ballon ou le joueur qui le porte va en touche (par l'intermédiaire d'un contact avec la ligne ou la zone hors du terrain).

La remise en jeu s'effectue par l'équipe adverse à l'endroit où le ballon (ou le joueur) est sorti selon les modalités de remises en jeu sur pénalité.

Il est possible de jouer rapidement la touche hors du terrain par l'intermédiaire d'une passe à un partenaire (pas de possibilité d'effectuer la remise en jeu seul) Un joueur qui porte le ballon en touche doit libérer immédiatement le ballon, pour qu'une remise en jeu rapide puisse être effectuée.

=> Sanction : Pénalité pour l'équipe adverse.

### **REGLE 15 : PENALITE**

Remise en jeu suite à une pénalité : Toute pénalité est jouée à l'endroit de la faute, par un ballon posé au sol, à 5 mètres de toutes lignes, les adversaires à 5 mètres.

La pénalité peut être jouée rapidement par l'équipe utilisatrice.

Si faute de l'équipe adverse, 5 mètres supplémentaires par rapport au point de la 1ère faute.

Un joueur a la possibilité de jouer la pénalité pour lui-même.

Dès que le joueur relève le ballon, les adversaires ont la possibilité de jouer, s'ils sont en jeu.

Une pénalité accordée à une équipe, remet à zéro le compteur du nombre de « toucher » pour cette même équipe.



## REGLE 16 : EN-BUT

Une équipe rend le ballon mort dans son en-but :

Lorsqu'une équipe rend le ballon mort dans son propre en-but, la remise en jeu est effectuée par l'équipe adverse, à 5 mètres de la ligne de but, face à l'endroit où le ballon est devenu mort, et selon les modalités de la remise en jeu sur une pénalité.

Une équipe rend le ballon mort dans l'en-but adverse :

Lorsqu'une équipe rend le ballon mort dans l'en-but adverse, la remise en jeu s'effectue par l'équipe adverse à 5 mètres de la ligne de but, face à l'endroit où le ballon est devenu mort et selon les modalités de la remise en jeu sur pénalité.

### CAS PARTICULIERS :

Remise en jeu suite à un « toucher » dans l'en-but :

1er cas : Le joueur attaquant est touché dans l'en-but adverse, la remise en jeu s'effectue à 5 mètres en avant de la ligne de but, face au point du toucher, selon les modalités de remise en jeu après toucher.

2ème cas : Le joueur défendant est touché dans son en-but, la remise en jeu s'effectue à 5 mètres en avant de la ligne de but, face au point du toucher, selon les modalités de remise en jeu après toucher.





# REPRISE DU JEU À L'ÉCOLE DE RUGBY

---

Version mai 2021



Les règles en vigueur pour la saison peuvent être utilisées :

- Jeu à toucher
- Jeu au contact
- Rugby éducatif

## Précision importante :

Pour les moins de 14 ans à XV la mêlée ordonnée peut être disputée (poussée limitée au gain du ballon) ou bien simulée

Le choix de faire des mêlées simulées permettra aux éducateurs de travailler sur les postures des joueurs en prévision du travail à effectuer pour le passage du passeport « joueur de devant ».

Afin de clarifier les choses et supprimer toute ambiguïté voici le plan de reprise de l'activité à L'EDR pour l'étape 3 (identique pour l'étape 4 après le 30 juin).

## ETAPE 3 du 10 au 30 Juin 2021

### POUR LE WEEK-END DU 12 ET 13/06/21

U6 : premiers de l'EDR

U8 : Toucher + 2 secondes et jeu au contact

U10 U12 : Toucher + 2 secondes et jeu au contact

U14 : Toucher + 2 secondes et jeu au contact

**Précision :** le jeu au contact est autorisé sur ce week-end car c'est déjà un aménagement des règles à l'EDR

### A PARTIR DU 16/06/21

U6 : premiers de l'EDR

U8 : Toucher + 2 secondes et jeu au contact

U10 U12 : Toucher + 2 secondes, jeu au contact et rugby éducatif

U14 : Toucher + 2 secondes, jeu au contact et rugby éducatif







**FFR**

**FÉDÉRATION FRANÇAISE DE RUGBY**

3-5 rue Jean de Montaigu - 91 463 Marcoussis Cedex

T: +33 (0) 1 69 63 64 65

[www.ffr.fr](http://www.ffr.fr)