

# Congrès

info



ASSEMBLÉE GÉNÉRALE DE LA  
FÉDÉRATION FRANÇAISE DE RUGBY  
29 & 30 JUIN 2012



# LA BAULE







*Je suis très heureux de voir le Congrès 2012 de la FFR organisé par le Comité des Pays de la Loire, qui compte parmi les comités les plus dynamiques, et dont le nombre de licenciés a quasiment doublé en 7 ans ! Grâce au travail impulsé par son Président, Jacques Troger, je suis persuadé que nous serons accueillis dans les meilleures conditions dans ce Palais des congrès Atlantia de La Baule, pour vivre un moment important de la vie fédérale.*

*Ce congrès se place sous le signe d'un « nouvel élan », car beaucoup de chemin a déjà été accompli depuis notre précédent Congrès à Versailles :*

*Nouvel élan du XV de France. Après la magnifique place de vice-championne du monde arrachée en Nouvelle Zélande, notre équipe a engagé la longue marche vers la coupe du monde 2015, avec le nouveau staff constitué autour de Philippe Saint-André.*

*Nouvel élan de la communauté du rugby français. Les premières Assises Nationales du Rugby, organisées en mars à Marcoussis, ont été un succès. Elles ont permis de lancer un processus de modernisation du rugby français dont on trouvera des pistes d'actions dans le « Livre blanc » qui garde la mémoire de ces passionnants débats.*

*Nouvel élan, toujours, pour notre ambition de doter notre sport du grand équipement qu'il mérite, puisque c'est à l'occasion de ce congrès de La Baule que doit être arrêté le choix du site pour le projet de Stade de la FFR.*

*Au nom de tous les congressistes, je souhaite enfin féliciter et remercier chaleureusement Jacques Troger et toutes ses équipes pour tout le travail fourni et leur accueil remarquable.*

**Pierre CAMOU**

*Président de la FFR*

## FEUILLE DE MATCH p.3

### Palmarès

|               |     |
|---------------|-----|
| International | p.3 |
| National      | p.8 |

### Sélections

|                   |      |
|-------------------|------|
| Tournée Juin 2012 | p.10 |
| Masculines        | p.11 |
| Féminines         | p.14 |

### Arbitrage

|                        |      |
|------------------------|------|
| Matches internationaux | p.15 |
| Coupe d'Europe - ERC   | p.17 |
| Arbitrage national     | p.18 |
| Nombre de rencontres   | p.19 |
| Répartition par âge    | p.20 |

## SCORES p.21

### Effectif global

|                            |      |
|----------------------------|------|
| Effectifs des pratiquants  | p.21 |
| Effectifs de l'encadrement | p.22 |
| Directeurs de match -      | p.24 |
| Délégués sportifs          | p.26 |

### Mutations

### Effectifs joueurs étrangers

### Epreuves fédérales

## TRÉSORERIE p.31

|                          |      |
|--------------------------|------|
| Matches internationaux : |      |
| recette et affluence     | p.31 |
| Paie                     | p.31 |
| Evolution CA             | p.31 |
| Récapitulatif budgétaire | p.32 |
| Commission assurance     | p.33 |
| Bilan accidents et décès | p.33 |

## DIRECTION TECHNIQUE p.34

|                                   |      |
|-----------------------------------|------|
| Formation : bilan et perspectives | p.34 |
| Haut niveau jeunes : bilan        | p.40 |

## DÉVELOPPEMENT p.45

|                           |      |
|---------------------------|------|
| Ecoles de rugby           | p.45 |
| Scolarugby (USEP)         | p.45 |
| Planète Ovale (UNSS)      | p.46 |
| Graine d'Ovalie (UGSEL)   | p.48 |
| Milieu rural              | p.49 |
| Ovale U (FFSU)            | p.52 |
| Rugby à 7                 | p.54 |
| Rugby et cohésion sociale | p.57 |
| Rugby passion - CFA       | p.59 |

## COMMISSIONS p.61

|                                    |      |
|------------------------------------|------|
| Pratique féminine                  | p.61 |
| Bénévolat                          | p.68 |
| Récompenses fédérales              | p.69 |
| Juridique                          | p.70 |
| Règlements                         | p.71 |
| Discipline                         | p.73 |
| Médicale                           | p.75 |
| Accueil et sécurité                | p.76 |
| DOM TOM                            | p.77 |
| Rugby de loisirs, des uniformes    |      |
| d'entreprise et des vétérans       | p.83 |
| Rugby militaire                    | p.84 |
| Marketing et communication         | p.85 |
| Systèmes d'information et internet | p.86 |
| Nouvelles pratiques                | p.87 |

## CHRONIQUES p.93

|                                      |       |
|--------------------------------------|-------|
| Relations internationales            | p.93  |
| Calendrier XV de France              | p.98  |
| Projet Grand Stade                   | p.99  |
| Le CNR - Bilan et projets            | p.102 |
| Valorisation des ressources humaines | p.104 |
| Les surfaces artificielles           | p.105 |
| FFR Développement                    | p.107 |
| Fondation Ferrasse                   | p.108 |

**XV DE FRANCE****MATCHS DE PRÉPARATION RWC**

|   |          |        |     |         |         |
|---|----------|--------|-----|---------|---------|
| A | BORDEAUX | FRANCE | BAT | IRLANDE | 19 à 12 |
| A | DUBLIN   | FRANCE | BAT | IRLANDE | 26 à 22 |

**XV DE FRANCE****COUPE DU MONDE 2011**

|   |             |                  |     |                |         |
|---|-------------|------------------|-----|----------------|---------|
| A | NORTH SHORE | FRANCE           | BAT | JAPON          | 47 à 21 |
| A | NAPIER      | FRANCE           | BAT | CANADA         | 46 à 19 |
| A | AUCKLAND    | NOUVELLE ZELANDE | BAT | FRANCE         | 37 à 17 |
| A | WELLINGTON  | TONGA            | BAT | FRANCE         | 19 à 14 |
| A | AUCKLAND    | FRANCE           | BAT | ANGLETERRE     | 19 à 12 |
| A | AUCKLAND    | FRANCE           | BAT | PAYS DE GALLES | 9 à 8   |
| A | AUCKLAND    | NOUVELLE ZELANDE | BAT | FRANCE         | 8 à 7   |

**XV DE FRANCE****TOURNOI DES SIX NATIONS**

|   |             |                |     |         |         |
|---|-------------|----------------|-----|---------|---------|
| A | SAINT DENIS | FRANCE         | BAT | ITALIE  | 30 à 12 |
| A | EDIMBOURG   | FRANCE         | BAT | ECOSSE  | 23 à 17 |
| A | SAINT DENIS | FRANCE         | ET  | IRLANDE | 17 à 17 |
| A | SAINT DENIS | ANGLETERRE     | BAT | FRANCE  | 24 à 22 |
| A | CARDIFF     | PAYS DE GALLES | BAT | FRANCE  | 16 à 9  |

**XV DE FRANCE****TEST MATCH**

|   |         |           |     |           |         |
|---|---------|-----------|-----|-----------|---------|
| A | CORDOBA | ARGENTINE | BAT | FRANCE    | 23 à 20 |
| A | TUCUMAN | FRANCE    | BAT | ARGENTINE | 49 à 10 |

**FRANCE - 20 ANS****TOURNOI DES SIX NATIONS**

|   |            |         |     |                |         |
|---|------------|---------|-----|----------------|---------|
| A | GRENOBLE   | IRLANDE | BAT | FRANCE         | 13 à 12 |
| A | LA VOULTE  | FRANCE  | BAT | ITALIE         | 19 à 5  |
| A | LALASHIELS | FRANCE  | BAT | ECOSSE         | 30 à 21 |
| A | VANNES     | FRANCE  | BAT | ANGLETERRE     | 12 à 8  |
| A | COLWYN BAY | FRANCE  | BAT | PAYS DE GALLES | 36 à 16 |

**FRANCE - 20 ANS****CHAMPIONNAT DU MONDE JUNIOR IRB EN AFRIQUE DU SUD**

|   |           |           |     |           |         |
|---|-----------|-----------|-----|-----------|---------|
| A | CAPE TOWN | ARGENTINE | BAT | FRANCE    | 18 à 15 |
| A | CAPE TOWN | FRANCE    | BAT | ECOSSE    | 30 à 29 |
| A | CAPE TOWN | FRANCE    | BAT | AUSTRALIE | 31 à 7  |
| A | CAPE TOWN | FRANCE    | BAT | AUSTRALIE | 19 à 17 |
| A | CAPE TOWN | IRLANDE   | BAT | FRANCE    | 18 à 7  |



**FEMININES****TOURNEE AUTOMNE**

|   |               |        |     |            |         |
|---|---------------|--------|-----|------------|---------|
| A | NICE          | FRANCE | BAT | ITALIE     | 37 à 0  |
| A | MARSEILLE     | FRANCE | BAT | ANGLETERRE | 14 à 5  |
| A | CHATEAURENARD | FRANCE | BAT | ANGLETERRE | 16 à 15 |

**FEMININES****TOURNOI DES SIX NATIONS**

|   |            |            |     |                |        |
|---|------------|------------|-----|----------------|--------|
| A | RIOM       | FRANCE     | BAT | ITALIE         | 32 à 0 |
| A | PAU        | FRANCE     | BAT | IRLANDE        | 8 à 7  |
| A | STIRLING   | FRANCE     | BAT | ECOSSE         | 23 à 0 |
| A | PARIS      | ANGLETERRE | BAT | FRANCE         | 15 à 3 |
| A | CROSS KEYS | FRANCE     | BAT | PAYS DE GALLES | 31 à 0 |

**FEMININES****TROPHÉE EUROPEEN FIRA-AER EN ITALIE**

|   |          |            |     |         |         |
|---|----------|------------|-----|---------|---------|
| A | ROVERETO | FRANCE     | BAT | ITALIE  | 22 à 19 |
| A | ROVERETO | FRANCE     | BAT | ESPAGNE | 60 à 3  |
| A | ROVERETO | ANGLETERRE | BAT | FRANCE  | 29 à 25 |

**FEMININES - 20 ANS**

|   |         |        |     |            |        |
|---|---------|--------|-----|------------|--------|
| A | PARIS   | FRANCE | BAT | ANGLETERRE | 50 à 0 |
| A | MAULTON | FRANCE | BAT | ANGLETERRE | 11 à 5 |
| A | MAULTON | FRANCE | BAT | ANGLETERRE | 13 à 3 |

**FEMININES SEVEN**

|   |           |                |     |              |         |
|---|-----------|----------------|-----|--------------|---------|
| A | DUBAI     | FRANCE         | BAT | KENYA        | 35 à 0  |
|   |           | FRANCE         | BAT | PINK BA BAAS | 33 à 14 |
|   |           | FRANCE         | BAT | MOSCOU       | 12 à 10 |
|   |           | MAPLE LEAF     | BAT | FRANCE       | 12 à 0  |
| A | LAS VEGAS | FRANCE         | BAT | MAPLE LEAFS  | 14 à 5  |
|   |           | FRANCE         | BAT | JAPON        | 19 à 0  |
|   |           | USA            | BAT | FRANCE       | 19 à 12 |
|   |           | FRANCE         | BAT | HOLLANDE     | 19 à 17 |
| A | LONDRES   | FRANCE         | BAT | USA          | 12 à 7  |
|   |           | AUSTRALIE      | BAT | FRANCE       | 29 à 0  |
|   |           | FRANCE         | BAT | CHINE        | 24 à 5  |
|   |           | HOLLANDE       | BAT | FRANCE       | 19 à 0  |
|   |           | USA            | BAT | FRANCE       | 19 à 17 |
|   |           | AFRIQUE DU SUD | BAT | FRANCE       | 14 à 7  |



## FRANCE SEVEN

## CIRCUIT MONDIAL IRB

|   |                                  |                  |     |                |         |
|---|----------------------------------|------------------|-----|----------------|---------|
| A | GOLD COAST<br>(AUSTRALIE)        | SAMOA            | BAT | FRANCE         | 24 à 14 |
|   |                                  | FRANCE           | BAT | ARGENTINE      | 31 à 14 |
|   |                                  | FRANCE           | BAT | PAPOUASIE N G  | 33 à 5  |
|   |                                  | AFRIQUE DU SUD   | BAT | FRANCE         | 14 à 5  |
|   |                                  | PAYS DE GALLES   | BAT | FRANCE         | 14 à 12 |
| A | DUBAI<br>(E.A.U.)                | FRANCE           | BAT | KENYA          | 27 à 5  |
|   |                                  | FRANCE           | BAT | ZIMBAWE        | 26 à 0  |
|   |                                  | ANGLETERRE       | BAT | FRANCE         | 29 à 12 |
|   |                                  | FRANCE           | BAT | AFRIQUE DU SUD | 19 à 5  |
|   |                                  | FRANCE           | BAT | ARGENTINE      | 24 à 5  |
| A | GEORGE<br>(AFRIQUE DU SUD)       | ANGLETERRE       | BAT | FRANCE         | 29 à 12 |
|   |                                  | FRANCE           | BAT | ECOSSE         | 31 à 7  |
|   |                                  | FRANCE           | BAT | MAROC          | 19 à 7  |
|   |                                  | NOUVELLE ZELANDE | BAT | FRANCE         | 41 à 0  |
|   |                                  | AFRIQUE DU SUD   | BAT | FRANCE         | 26 à 12 |
| A | WELLINGTON<br>(NOUVELLE ZELANDE) | PAYS DE GALLES   | BAT | FRANCE         | 24 à 20 |
|   |                                  | CANADA           | BAT | FRANCE         | 19 à 14 |
|   |                                  | FRANCE           | BAT | KENYA          | 26 à 17 |
|   |                                  | FRANCE           | ET  | AUSTRALIE      | 10 à 10 |
|   |                                  | NOUVELLE ZELANDE | BAT | FRANCE         | 22 à 7  |
| A | LAS VEGAS<br>(ETATS-UNIS)        | TONGA            | BAT | FRANCE         | 15 à 7  |
|   |                                  | PAYS DE GALLES   | BAT | FRANCE         | 14 à 12 |
|   |                                  | FRANCE           | BAT | URUGUAY        | 21 à 19 |
|   |                                  | AFRIQUE DU SUD   | BAT | FRANCE         | 33 à 5  |
|   |                                  | USA              | BAT | FRANCE         | 21 à 5  |
| A | HONG KONG                        | FRANCE           | BAT | BRESIL         | 33 à 7  |
|   |                                  | FRANCE           | BAT | ECOSSE         | 22 à 7  |
|   |                                  | AUSTRALIE        | BAT | FRANCE         | 31 à 10 |
|   |                                  | FIDJI            | BAT | FRANCE         | 26 à 12 |
|   |                                  | ECOSSE           | BAT | FRANCE         | 14 à 12 |
| A | TOKYO<br>(JAPON)                 | KENYA            | BAT | FRANCE         | 29 à 0  |
|   |                                  | FIDJI            | BAT | FRANCE         | 17 à 0  |
|   |                                  | ANGLETERRE       | BAT | FRANCE         | 19 à 7  |
|   |                                  | FRANCE           | BAT | JAPON          | 24 à 5  |





|   |                         |                  |     |           |    |      |
|---|-------------------------|------------------|-----|-----------|----|------|
|   |                         | FRANCE           | BAT | ECOSSE    | 22 | à 19 |
|   |                         | FRANCE           | BAT | HONG KONG | 26 | à 15 |
|   |                         | FRANCE           | BAT | USA       | 17 | à 12 |
| A | GLASGOW<br>(ECOSSE)     | SAMOA            | BAT | FRANCE    | 22 | à 14 |
|   |                         | NOUVELLE ZELANDE | BAT | FRANCE    | 66 | à 0  |
|   |                         | ESPAGNE          | BAT | FRANCE    | 19 | à 7  |
|   |                         | FRANCE           | BAT | PORTUGAL  | 7  | à 5  |
|   |                         | RUSSIE           | BAT | FRANCE    | 12 | à 10 |
| A | LONDRES<br>(ANGLETERRE) | ANGLETERRE       | BAT | FRANCE    | 28 | à 0  |
|   |                         | SAMOA            | BAT | FRANCE    | 26 | à 19 |
|   |                         | FRANCE           | BAT | USA       | 19 | à 15 |
|   |                         | ZIMBABWE         | BAT | FRANCE    | 19 | à 17 |
|   |                         | FRANCE           | BAT | KENYA     | 17 | à 14 |
|   |                         | FRANCE           | BAT | USA       | 19 | à 12 |

## FRANCE SEVEN

## GRAND PRIX DE RUGBY FIRA AER

|   |      |                |     |           |    |      |
|---|------|----------------|-----|-----------|----|------|
| A | LYON | FRANCE         | BAT | ALLEMAGNE | 31 | à 14 |
|   |      | RUSSIE         | BAT | FRANCE    | 17 | à 7  |
|   |      | PAYS DE GALLES | BAT | FRANCE    | 28 | à 18 |
|   |      | FRANCE         | BAT | PORTUGAL  | 31 | à 0  |
|   |      | FRANCE         | BAT | ITALIE    | 15 | à 0  |
|   |      | ECOSSE         | BAT | FRANCE    | 21 | à 12 |
|   |      | FRANCE         | BAT | GEORGIE   | 19 | à 12 |

**FRANCE - 19 ANS**

|   |                |                |     |                |         |
|---|----------------|----------------|-----|----------------|---------|
| A | DURBAN         | FRANCE         | BAT | AFRIQUE DU SUD | 36 à 24 |
| A | PORT ELISABETH | AFRIQUE DU SUD | BAT | FRANCE         | 21 à 14 |
| A | LIVOURNE       | FRANCE         | BAT | ITALIE U20     | 17 à 10 |

**FRANCE -18 ANS A**

|   |                 |            |     |          |         |
|---|-----------------|------------|-----|----------|---------|
| A | FOIX            | FRANCE A   | BAT | FRANCE B | 26 à 12 |
| A | MARCOUSSIS      | FRANCE     | BAT | PORTUGAL | 73 à 7  |
| A | LYTHAM STE ANNE | ANGLETERRE | BAT | FRANCE   | 18 à 16 |

**FRANCE -18 ANS A****CHAMPIONNAT D'EUROPE – 18 ANS**

|   |        |         |     |                |         |
|---|--------|---------|-----|----------------|---------|
| A | MADRID | FRANCE  | BAT | ECOSSE         | 19 à 7  |
| A | MADRID | IRLANDE | BAT | FRANCE         | 22 à 20 |
| A | MADRID | FRANCE  | BAT | PAYS DE GALLES | 10 A 7  |

**FRANCE -18 ANS B**

|    |          |        |     |         |         |
|----|----------|--------|-----|---------|---------|
| AU | PONTET   | FRANCE | BAT | ITALIE  | 13 à 3  |
| A  | TOULOUSE | JAPON  | BAT | FRANCE  | 29 à 20 |
| A  | DUBLIN   | FRANCE | BAT | IRLANDE | 19 à 13 |

**FRANCE -17 ANS**

|   |        |            |     |        |         |
|---|--------|------------|-----|--------|---------|
| A | ROMANS | FRANCE     | BAT | ITALIE | 43 à 0  |
| A | HARROW | ANGLETERRE | BAT | FRANCE | 28 à 24 |

**FRANCE -16 ANS****TOURNOI WELLINGTON COLLEGE ANGLETERRE**

|   |            |        |     |                |         |
|---|------------|--------|-----|----------------|---------|
| A | WELLINGTON | FRANCE | BAT | PAYS DE GALLES | 24 à 10 |
| A | WELLINGTON | FRANCE | BAT | ECOSSE         | 33 à 5  |
| A | WELLINGTON | FRANCE | BAT | CANADA         | 36 à 3  |

**FRANCE FEDERALE**

|   |     |        |     |        |         |
|---|-----|--------|-----|--------|---------|
| A | AYR | ECOSSE | BAT | FRANCE | 25 à 18 |
|---|-----|--------|-----|--------|---------|





| COMPETITIONS MASCULINES                      | CLUBS                      | COMITES            |
|--|----------------------------|--------------------|
| 1ERE DIVISION PROFESSIONNELLE « TOP 14 »     | STADE TOULOUSAIN RUGBY     | MIDI-PYRÉNÉES      |
| 2EME DIVISION PROFESSIONNELLE « PRO D2 »     | FC GRENOBLE                | ALPES              |
| 1ERE DIVISION FEDERALE « TROPHÉE JEAN PRAT » | US COLOMIERS               | MIDI-PYRÉNÉES      |
| NATIONALE B                                  | US COLOMIERS               | MIDI-PYRÉNÉES      |
| ESPOIRS                                      | AS MONTFERRANDAISE         | AUVERGNE           |
| 2EME DIVISION FEDERALE                       | CS VIENNE RUGBY            | LYONNAIS           |
| FEDERALE B                                   | US L'ISLOISE RUGBY         | ARMAGNAC BIGORRE   |
| 3EME DIVISION FEDERALE                       | RC BASSIN D'ARCACHON       | CÔTE D'ARGENT      |
| EXCELLENCE B                                 | AVENIR MURETAIN            | MIDI-PYRÉNÉES      |
| COUPE DE FRANCE A 7                          | STADE FRANÇAIS PARIS       | ILE DE FRANCE      |
| COUPE FRANTZ REICHEL                         | AVIRON BAYONNAIS           | COTE BASQUE LANDES |
| HONNEUR                                      | BOULOU SPORTIF XV          | PAYS CATALAN       |
| PROMOTION HONNEUR                            | AS MONTFORTOISE            | CÔTE BASQUE LANDES |
| 1ERE SERIE                                   | AS SALISIENNE              | CÔTE BASQUE LANDES |
| 2EME SERIE                                   | US BEAULIEU                | LIMOUSIN           |
| 3EME SERIE                                   | US POMAREZIENNE            | CÔTE BASQUE LANDES |
| 4EME SERIE                                   | AS BUZY                    | BÉARN              |
| RESERVES SERIES TERRITORIALES                | ETOILE SPORTIVE LEONAISE   | COTE BASQUE LANDES |
| ENTREPRISES                                  | CAPITOLE XV                | MIDI PYRENEES      |
| TROPHÉE CHRISTIAN BELASCAIN                  | SA MAULEONAI               | BEARN              |
| COUPE RENE CRABOS                            | LYON OL. U.                | LYONNAIS           |
| COUPE JULES BALANDRADE                       | AVENIR BIZANOS             | BEARN              |
| COUPE JEAN-FRANCOIS PHILIPONEAU              | US SIGEAN PORT LA NOUV.    | LANGUEDOC          |
| COUPE PIERRE ALAMERCERY                      | STADE TOULOUSAIN RUGBY     | MIDI-PYRÉNÉES      |
| CHALLENGE PIERRE GAUDERMEN                   | AVIRON BAYONNAIS           | COTE BASQUE LANDES |
| CHALLENGE JEAN TEULIERE                      | RAS ARAMITS BARCUS MEN.    | BEARN              |
| CHALLENGE A 7 STE GENERALE - 17 ANS          | SU AGEN                    | PERIGORD AGENAIS   |
| RUGBY A 7 ESPOIRS PRO SEVEN                  | STADE ROCHELAIS            | POITOU CHARENTES   |
| BEACH RUGBY                                  | ENT. RUGBY CL. GIGNAC MAR. | PROVENCE           |
| RUGBY A TOUCHER OPEN                         | CO CREUSOT                 | BOURGOGNE          |
| RUGBY A TOUCHER MIXTE                        | BRENS TOUCH RUGBY          | MIDI-PYRÉNÉES      |
| RUGBY A TOUCHER + 35 ANS                     | ARMAGNAC BIGORRE           | ARMAGNAC BIGORRE   |



| COMPETITIONS FÉMININES                | CLUBS                  | COMITES          |
|---------------------------------------|------------------------|------------------|
| 1ERE DIVISION ELITE 1 TOP 10          | RC LONSOIS             | BEARN            |
| 1ERE DIVISION ELITE 2 ARMELLE AUCLAIR | STADE BORDELAIS        | COTE D'ARGENT    |
| 1ERE DIVISION ELITE A 7               | LILLE MRC VILLENEUVOIS | FLANDRES         |
| COUPE DE FRANCE A 7                   | RC CHILLY MAZARIN      | ILE DE FRANCE    |
| FEDERALE 1                            | TARBES PYRENEES RUGBY  | ARMAGNAC BIGORRE |
| FEDERALE 2                            | STADE POITEVIN         | POITOU CHARENTES |
| FEDERALE 3 A XII                      | DUA GAILLACOISE RUGBY  | MIDI PYRENEES    |
| FEDERALE 3 A VII                      | RAS CD 37 FEMININ      | CENTRE           |
| - 18 ANS A VII                        | ST-ORENS RUGBY FEMININ | MIDI PYRENEES    |
| - 18 ANS A XII                        | ELITE CIFR 91          | ILE DE FRANCE    |
| BEACH RUGBY                           | AC BOBIGNY 93          | ILE DE FRANCE    |

| COMPETITIONS « SELECTIONS DE COMITES » | COMITES OU SECTEURS              |
|--|----------------------------------|
| COUPE DE LA FEDERATION                 | ARMAGNAC BIGORRE                 |
| CHALLENGE DES COMITES - 26 ANS         | COTE D'ARGENT                    |
| TADDEI - DE 16 ANS                     | ILE DE FRANCE                    |
| TADDEI - DE 17 ANS                     | COTE D'ARGENT                    |
| TADDEI - DE 18 ANS                     | BEARN                            |
| INTERSECTEURS - 17 ANS                 | MIDI PYRENEES / ARMAGNAC BIGORRE |
| INTERSECTEURS - 18 ANS                 | LANGUEDOC ROUSSILLON             |
| RUGBY A 7 - 19 ANS                     | ILE DE FRANCE                    |
| RUGBY A 7 - 17 ANS                     | COTE D'ARGENT                    |
| FEMININES SEVEN - 18 ANS INTERCOMITES  | MIDI PYRENEES                    |
| INTERSECTEURS - 20 ANS A XV FEMININ    | GRAND SUD                        |
| FEMININES - 18 ANS A XV INTERSECTEURS  | MIDI PYRENEES                    |

| CHALLENGES                                | COMITES OU SECTEURS                  |
|---|--------------------------------------|
| CHALLENGE DE L'ESPERANCE                  | AS ST JUNIEN                         |
| CHALLENGE DE L'ESPOIR                     | AA NOGAROLIENNE                      |
| CHALLENGE DE L'ESSOR                      | LOMBEZ SAMATAN CLUB                  |
| CHALLENGE LEYDIER                         | RUGBY CLUB LES ANGLES GARD RHODANIEN |
| ORANGE RUGBY CHALLENGE - 15 MASCULIN      | USEP 64 BEARN                        |
| ORANGE RUGBY CHALLENGE - 15 FEMININ       | MIDI PYRENEES                        |
| CHALLENGE 5000 CADETS (AMICALE 6 NATIONS) | PROVENCE                             |





## TOURNÉE D'ÉTÉ JUIN 2012

ATTOUB  
BUTTIN  
DEBATY  
DOUMAOUROU  
DULIN  
FALL  
FOFANA  
FRITZ  
GUILLAMON  
HUGET  
LAKAFIA  
LAPANDRY  
LAURET  
MACHENAUD  
MAESTRI  
MARTIAL  
MERMOZ  
MICHALAK  
OUEDRAOGO  
PAPE  
PARRA  
PICAMOLES  
SAMSON  
SZARZEWSKI  
TAOFIFENUA  
TOLOFUA  
TRINH DUC  
WATREMEZ

David  
Jean Marcellin  
Vincent  
Geoffrey  
Brice  
Benjamin  
Wesley  
Florian  
Antoine  
Yoann  
Raphaël  
Alexandre  
Wenceslas  
Maxime  
Yoann  
Romain  
Maxime  
Frederic  
Fulgence  
Pascal  
Moragan  
Louis  
Christophe  
Dimitri  
Romain  
Christopher  
François  
Yvan

Stade Français Paris  
Clermont Ferrand  
Clermont Ferrand  
Montpellier  
Agen  
Racing Metro 92  
Clermont Ferrand  
Toulouse  
Lyon  
Bayonne  
Biarritz  
Clermont Ferrand  
Biarritz  
Agen  
Toulouse  
Castres  
Perpignan  
Club France  
Montpellier  
Stade Français Paris  
Clermont Ferrand  
Toulouse  
Toulon  
Stade Français Paris  
Perpignan  
Toulouse  
Montpellier  
Biarritz



UNIÓN ARGENTINA DE RUGBY



**ATTOUB David** - Stade Français Paris  
**BARCELLA Fabien** - Biarritz  
**BEAUXIS Lionel** - Toulouse  
**BONNAIRE Julien** - Clermont Ferrand  
**BUTTIN Jean Marcellin** - Clermont Ferrand  
**CLERC Vincent** - Toulouse  
**DEBATY Vincent** - Clermont Ferrand  
**DOUSSAIN Jean Marc** - Toulouse  
**DUCALCON Luc** - Castres  
**DUPUY Julien** - Stade Français Paris  
**DUSAUTOIR Thierry** - Toulouse (Capitaine)  
**ESTEBANEZ Fabrice** - Racing Métro 92  
**FOFANA Wesley** - Clermont Ferrand  
**FRITZ Florian** - Toulouse  
**GUIRADO Guilhem** - Perpignan  
**HARINORDOQUY Imanol** - Biarritz  
**HEYMANS Cédric** - Bayonne  
**LAKAFIA Raphaël** - Biarritz  
**MAESTRI Yoann** - Toulouse  
**MALZIEU Julien** - Clermont Ferrand  
**MARTY auid** - Perpignan  
**MAS Nicolas** - Perpignan  
**MEDARD Maxime** - Toulouse  
**MERMOZ Maxime** - Perpignan  
**MILLO CHLUSKY Romain** - Toulouse  
**NALLET Lionel** - Racing Metro 92  
**OUEDRAOGO Fulgence** - Montpellier  
**PALISSON Alexis** - Toulon  
**PAPE Pascal** - Stade Français Paris  
**PARRA Morgan** - Clermont Ferrand  
**PICAMOLES Louis** - Toulouse  
**PIERRE Julien** - Clermont Ferrand  
**POITRENAUD Clément** - Toulouse  
**POUX Jean Batiste** - Toulouse  
**ROUGERIE Aurélien** - Clermont Ferrand  
**SERVAT William** - Toulouse  
**SKRELA David** - Clermont Ferrand  
**SZARZEWSKI Dimitri** - Stade Français Paris  
**TRAILLE Damien** - Biarritz  
**TRINH DUC François** - Montpellier  
**YACHVILI Dimitri** - Biarritz



**ACEBES Mathieu** - Auch  
**ALBALADEJO Paul** - Club France  
**BARRAQUE Jean Pascal** - Biarritz  
**BARRY Steeve** - La Rochelle  
**BELANGER Jean Baptiste** - Club France  
**BEZY Nicolas** - Toulouse  
**BOUHRAOUA Terry** - Club France  
**DALL IGNA Manoel** - Club France  
**DELMAS Renaud** - Club France  
**DENIAU Vincent** - Club France  
**DOUILLARD Baptiste** - Bordeaux Bègles  
**GOBELET Jean Baptiste** - Club france  
**JANE Julien** - Racing Metro 92  
**LAOUSSE AZPIAZU Yoann** - Dax  
**LAUGEL Jonathan** - Racing Metro 92  
**MAZOUÉ Jean Baptiste** - Club France  
**MIRANDE Sylvain** - Montpellier  
**MOULINJEUNE Quentin** - St Junien  
**ONAMBELE Stéphane** - Colomiers  
**RAINE Romain** - Stade Français Paris  
**SAUBADE Julien** - Stade Français Paris  
**SOUROUILLE Aurélien** - Blagnac  
**THOMAS Teddy** - Biarritz  
**ZAMBELLI Thibaut** - Club France

## FRANCE 7 DEVELOPPEMENT

**CABANTOUS Freddy** - Clermont Ferrand  
**FERNANDEZ Romain** - Perpignagn  
**FIDINDE Jean Charles** - Clermont Ferrand  
**EBERLAND Maxime** - Montpellier  
**DIMECK Bryan** - Rouen  
**BROUSSE Charles** - Bordeaux Bègles  
**BEAULAVON Jordan** - Stade Montois  
**BONNET Jean Baptiste** - Toulouse  
**BONNEVAL Hugo** - Stade Français Paris  
**ZEBANGO Jean Yves** - Toulon  
**DABRIN Paul** - Tarbes  
**DUSSARTRE Etienne** - Racing Métro 92  
**REGARD Thibaut** - Lyon  
**KLOUCHI Sofian** - Perpignan





FÉDÉRATION  
FRANÇAISE  
DE RUGBY



## FRANCE FÉDÉRALE

AGNESI Nicolas - Colomiers  
ARTERO Bertrand - Nîmes  
AUGUST Guillaume - Tyrosse  
BEZERT Louis Ferdinand - ChateauRenard  
CAPDEILLAYRE Julien - La Seyne

COUDOL Gregory - Massy  
DUBERT Paul - Tyrosse  
ETCHEGARAY Arnaud - Blagnac  
FRENET Anthony - Bourg en Bresse  
GELEDAN Guillaume - Lannemezan  
HUDSON Anthony - Romans  
JACOUTON Jean Philippe - Dijon  
JANISSON Robin - Romans  
LAVIE Julien - Langon

LO ZUPONE Mirko - Montluçon  
PAGES Simon - Bourg en Bresse  
POTENTE Anthony - Lavaur  
PRAUD Clément - Nevers  
SARTHOU Simon - Valence d'Agen  
SCHAUB Benjamin - Nevers  
SOURROUILLE Aurélien - Blagnac  
TRAUTMANN Thomas - Vienne  
VIOZELANGE Alban - Saint Junien

ALIOUAT Johan - Montpellier  
ARTRU Yohann - Montpellier  
CARBOU Raphaël - Perpignan  
CATALA Fabrice - Perpignan  
CHALUREAU Bastien - Toulouse  
CHATEAU Karl - Toulouse  
CHAUVEAU Andrew - Bordeaux Begles  
COTET Pascal - Perpignan  
CUSTOJA Jean Baptiste - Perpignan  
DANTY Jonathan - Stade Français Paris  
DERRIEN Alexandre - Bourgoin  
DOMVO Darly - Bordeaux Begles  
ECOCHARD Tom - Perpignan  
ESCANDE Eric - Montpellier  
FARNOUX Julien - Clermont Ferrand  
FICKOU Gaël - Toulon  
FIDINDE Jean Charles - Clermont Ferrand  
FRESIA Florian - Toulon  
FUSTER Bastien - Bayonne  
GALLETIER Kelian - Montpellier  
GAYRAUD Pierre - Perpignan  
GOZE Kevin - Grenoble  
JEDRASIAK Paul - Clermont Ferrand  
KAZUBEK Julien - Clermont Ferrand  
LARANJEIRA Thomas - Brive  
LAUGEL Jonathan - Racing Métro 92  
MARTIN Vincent - Toulon  
OTAZO Clément - Bayonne  
PAYEN Maxime - Toulouse  
PERRAUX Ilian - Montpellier  
PLACINES Alban - Biarritz  
PLATON Theo - Biarritz  
POIROT Jefferson - Brive  
QUINIYOU Etienne - Dax  
SELPONI Enzo - Montpellier  
TAOFIFENUA Sébastien - Perpignan  
TOLOFUA Christopher - Toulouse  
VARTANOV Khatchik - Racing Métro 92  
YOBO Jimmy - Aurillac



## FRANCE-20



## FRANCE-19

ALIOUAT Johan - Montpellier  
ANCELY Clément - Bayonne  
BAILLE Cyril - Toulouse  
BARRES Mathieu - Brive  
CERQUIERA Steevy - Massy  
COTET Pascal - Perpignan  
COTTE Théophile - Bourgoin Jallieu  
CUSTOJA Jean Baptiste - Perpignan  
DOMENECH Yohan - Narbonne  
DURBESSON Louis - Montpellier  
FARNOUX Julien - Clermont Ferrand  
FICKOU Gaël - Toulon  
FOURCADE Richard - Brive  
HOLLET Romain - Perpignan  
INSARDI Valentin - Bourgoin Jallieu  
JEDRASIAK Paul - Clermont Ferrand  
LACOUR Christopher - Lyon  
LACROIX Gabriel - Albi  
NEISEN Anderson - Brive  
PILET Quentin - La Rochelle  
PLACINES Alban - Biarritz  
REGARD Thibaut - Lyon  
SELPONI Enzo - Montpellier  
SMETS Arnaud - Grenoble  
THOMAS Teddy - Biarritz  
TOLOFUA Christopher - Toulouse  
VARTANOV Khatchik - Racing Métro 92  
VERNEZOUL Clément - Toulouse  
VEYSSIERE Hugo - Montpellier  
VIAELLE Florian - Castres





## FRANCE-18 A

ABADIE Paul – Agen  
AMROUNI Youssef – Nice  
ANDRE Benoît – Brive  
ANNETTA Gregory – Toulon  
BELGUIDOUM Mohamed – Tours  
BEN HAIM BARATGIN Jordan – Perpignan  
BOUVIER François – Chalon  
BOUYXOU Thomas – Toulouse  
CAMARA Yacouba – Massy  
CHARMASSON Fabien – Toulon  
CHIES Remy – Dax  
CHOCOUC Nicolas – Toulon  
CROS François – Toulouse  
DAUBAGNA Thibault – Pau  
DESAPHY Rémi – Perpignan  
DIMITRI Sébastien – Biarritz  
FAJARDO Brandon – Auch  
FICKOU Gaël – Toulon  
FORLETTA Enzo – Perpignan  
GARDEY Julien – Colomiers  
GUILON Titouan – Nantes  
HERITEAU Julien – Agen  
HYGONNET Mikael – Albi  
ISHCHENKO Oleg – Chalampe  
ITURRIA Arthur – Bayonne  
LAMBIEY Félix – Lons Le Saunier  
LESPINASSE Jean – Montauban  
LOMBARD BURET Eddy – Toulouse  
LUBRANO Antoine – Montpellier  
METGE Nicolas – Albi  
MOLCARD Raphaël – Perpignan  
PAREZ Stéphane – Paris U C  
PERROT Baptiste – Montauban  
RAYNAUD Tommy – Narbonne  
ROCHET Anthony – Bourg En Bresse  
RUFFENACH Romain – La Rochelle  
SERIN Baptiste – Bordeaux Begles  
SINGER Jean Baptiste – Clermont Ferrand



## FRANCE-18 B

ABIVEN Jérémie – La Rochelle  
AOUNALLAH Harris – La Rochelle  
BARRAIS Frédéric – Nantes  
BAU Adrien – Lyon  
CHAMBORD Ronan – Bordeaux Begles  
CHAPON Valentin – Racing Métro 92  
CIVIL Xerom – Bordeaux Begles  
CORBEX Adrien – Lyon  
DELLI Samir – Lyon  
DENTRESANGLE Arthur – Bourgoin Jallieu  
GODIER Romain – La Rochelle  
GUILBERT Jorick – Lure  
JAMMES Loick – Grenoble  
LE BOURHIS Yohan – La Rochelle  
LAMBERT Nicolas – Stade Français Paris  
MAIAU Pierre – Stade Français Paris  
MANAS Romain – Colomiers  
MERON Albain – Tours  
NOVA Pierrick – Narbonne  
PLESSIS COUILLAUD Brieuc – Montpellier  
POINTURIER Benjamin – Clermont Monferrand  
RIVA Paulin – Auch  
ROUX Ivan – Toulon  
SASERAS Lilian – Grenoble  
SENECLAUZE Mickael – Grenoble  
SIMONNET Marc – Nevers  
THOMAS William – Castres



## FRANCE-17

ARMARY Alexis – Tarbes  
BARREY Alan – Tours  
BENONY Clément – Bayonne  
BONNEVAL Arthur – Toulouse  
BRUTE DE REMUR Gauthier – Bordeaux Begles  
CHOUVET Lucas – Lyon  
COLLIAT Bastien – Lyon  
DAUVERGNE Quentin – Stade Français Paris  
DESTRUELS Valentin – Vitre  
DEVERGIE Martin – Montpellier  
EBONGUE SIPAMIO William – Racing Métro 92  
FACONNIER Samuel – Perpignan  
FOUYSSAC Pierre – Agen

GHIRARD Léo – Agen  
HOARAU Thomas – Toulon  
JOLMES Thomas – Grenoble  
LABOUTELEY Tristan – Montpellier  
MARCHAND Julien – Toulouse  
MARIE Killian – Toulouse  
MERET Lucas – Bordeaux Begles  
MERIC Anthony – Toulouse  
PEREZ  
RAMOS Thomas – Toulouse  
SAVEA Kevin – Clermont Ferrand  
SAYERSE Pierre – Oloron

FRANCE  
FÉMININES

AGRICOLE Sandrine - Rennes  
 AGUERRE Dioni - Bayonne  
 ANASTASSIADIS Audrey - Romagnat  
 ANDRE Manon - St Orens  
 ARRICASTRE Lise - Lons  
 BA Aida - Bobigny  
 BAILON Aurélie - Perpignan  
 BOUISSET Cyrielle - Perpignan  
 CANAL Claire - Perpignan  
 CHATELIER Amandine - Bordeaux  
 CHOBET Christelle - Lons  
 DE NADAI Marine - Montpellier  
 DELAS Laura - Lons  
 DI MUZIO Laura - Lille  
 DIALLO Coumba Tombe - Bobigny  
 DJOSSOUVI Koumba - Lons  
 DUPONT Emeline - Lille  
 ESTEVE Laetitia - Lille  
 EZANNO Hélène - Rennes  
 FORLANI Audrey - St Orens  
 FOURCADE Laurelin - Bobigny  
 GODIVEAU Lucille - Rennes  
 GRISELIN Fanny - Bobigny  
 HEBEL Marie Charlotte - Rennes  
 KOITA Assa - Bobigny  
 LADAGNOUS Caroline - Lons  
 MAYANS Marjorie - St Orens  
 MERT Elodie - Bobigny  
 MIGNOT Gaëlle - Montpellier  
 N DIAYE Safi - Montpellier  
 PELLE Chloé - Lille  
 POIROT Anaïs - Montpellier  
 PORTARIES Elodie - Montpellier  
 POUBLAN Elodie - Montpellier  
 RABIER Sandra - Caen  
 RAYMOND Pauline - Lons  
 RODRIGUEZ Laure - Lons  
 ROUSSEAU Clémence - Perpignan  
 SALLES Laetitia - Perpignan  
 SAUBUSSE Cécilia - Bordeaux  
 TREMOULIERE Jessie - Romagnat  
 TRONCY Jennifer - Montpellier  
 VERNHET Aurélie - Montpellier  
 YAHE Marie Alice - Perpignan

FRANCE 7  
FÉMININES

ALLAINMAT Céline - Rennes  
 AMIEL Audrey - Montpellier  
 BISCARAT Pauline - Bobigny  
 CANAL Claire - Perpignan  
 DELAS Laura - Tarbes  
 DI MUZIO Gina - Lille  
 DI MUZIO Laura - Lille  
 GRASSINEAU Camille - Bordeaux  
 GUEUCIER Clémence - Bobigny  
 HORTA Fanny - Perpignan  
 LADAGNOUS Caroline - Lons  
 LAGOUGINE Anaïs - Bordeaux  
 LANGENFELD Cathy - Perpignan  
 LE DUFF Christelle - Perpignan  
 LE PESQ Jade - Rennes  
 LIEVRE Marion - Bobigny  
 LISSAR Lauriane - Bayonne  
 MARIE Margot - Bordeaux  
 MAYANS Marjorie - Saint Orens  
 PELLE Chloé - Lille  
 PERTUS Alexandra - Lille  
 PEYRONNET Morgane - Fonsorbes  
 POCORENA Estelle - Bayonne  
 POUBLAN Elodie - Montpellier  
 THOMAS Rose - Bordeaux  
 TREMOULIERE Jessie - Romagnat  
 VAUPRE Amandine - Caen

FRANCE  
-20  
FÉMININES

ABADIE Audrey - Tarbes  
 AIT LAHBIB Arkya - Rennes  
 BALDE Torha - Bruges bl  
 BIAUDIS Eva - Bobigny  
 BILLES Julie - Perpignan  
 BONIFACE Audrey - Tarbes  
 CABALOU Camille - Tarbes  
 DAVID Pauline - Rennes  
 DEYLAUD Margaux - St Orens  
 DIALLO Aissetou - Maison Laffitte  
 DIVOUX Wendy - La Valette  
 FAZIO Elodie - Sassenage  
 LANDREAU Pauline - Fonsorbes  
 LISSAR Lauriane - Bayonne  
 MENANTEAU Marie - Romagnat  
 MENGUE NDONG Jennifer - Fonsorbes  
 MONTAGNAT Charline - Sassenage  
 N DIAYE Maeva - La Valette  
 PEYRONNET Marion - Fonsorbes  
 PEYRONNET Morgane - Fonsorbes  
 PIN Sophie - La Valette  
 POCORENA Estelle - Bayonne  
 REMINI Nawel - St Genis Laval  
 SINEUX Barbara - Rennes  
 SUDRES Marine - Fonsorbes  
 TURPE Karen - Caen  
 VAZ Marjorie - Romagnat







## DÉSIGNATION DES ARBITRES FRANÇAIS TOUS MATCHES INTERNATIONAUX

| DATE                      | DATE              | MATCH                                       | NATURE DU MATCH |
|---------------------------|-------------------|---|-----------------|
| <b>Adrien DESCOTTES</b>   | 29/03 au 08/04/12 | Championnat d'Europe FIRA-AER U18           | MADRID          |
| <b>Akim HADJ BACHIR</b>   | 15/10/11          | Pologne - République tchèque                | VARSOVIE        |
|                           | 26/11/11          | RCM UV Timisoara - RCJ Farul Constanta      | BUCAREST        |
|                           | 28/04/12          | Finale Championnat La Réunion               | ST DENIS        |
| <b>Alexandre RUIZ</b>     | 26/11/11          | Melrose - Kelso                             | MELROSE         |
|                           | 03/12/11          | Rosslyn Park - Blaydon                      | LONDRES         |
|                           | 23 au 25/03/12    | Tournoi Rugby à 7 - IRB Séries              | HONG KONG       |
|                           | 31/03 au 01/04/12 | Tournoi Rugby à 7 - IRB Séries              | TOKYO           |
|                           | 05 au 06/05/12    | Tournoi Rugby à 7 - IRB Séries              | GLASGOW         |
|                           | 12 au 13/05/12    | Tournoi Rugby à 7 - IRB Séries              | LONDRES         |
|                           | 10/02/12          | France Police - Irlande Police              | SURESNES        |
|                           | 02/06/12          | Tournoi FIRA-AER Rugby à 7                  | LISBONNE        |
|                           | 30/06/12          | Tournoi FIRA-AER Rugby à 7                  | MOSCOU          |
| <b>Arnaud BLONDEL</b>     | 10/12/11          | France U18 - Italie U18                     | LE PONTET       |
| <b>Cédric MARCHAT</b>     | 29/10/11          | London Welsh - Cornish Pirates              | LONDRES         |
|                           | 04/12/11          | Calvisano - Rovigo                          | CALVISANO       |
|                           | 28/01/12          | Angleterre Saxons - Irlande A               | EXETER          |
|                           | 10/02/12          | Italie U20 - Angleterre U20                 | ROVIGO          |
|                           | 25/02/12          | Russie - Roumanie                           | MOSCOU          |
| <b>Christine BIGARAN</b>  | 29/10/11          | France Féminin - Italie Féminin             | NICE            |
|                           | 11/03/12          | France Féminin U20 - Angleterre Féminin U20 | PARIS           |
| <b>Christophe LABAUNE</b> | 10/03/12          | Moldavie - Belgique                         | CHISINAU        |
|                           | 21/04/12          | Finale Championnat Mayotte                  | MAYOTTE         |
| <b>David ROSICH</b>       | 05/11/11          | France Féminin - Angleterre Féminin         | CHATEAURENARD   |
|                           | 26/05/12          | Andorre - Croatie                           | ANDORRE         |
| <b>Eric LAVIT</b>         | 02/11/11          | France Féminin - Angleterre Féminin         | MARSEILLE       |
| <b>Flavien HOURQUET</b>   | 03/12/11          | Henley - Barnes                             | HENLEY          |
|                           | 12/02/12          | Espagne U18 - Portugal U18                  | MADRID          |
| <b>Franck MACIELLO</b>    | 18/02/12          | Finale du Championnat de Turquie            | ISTANBUL        |
| <b>Jérôme GARCES</b>      | 20/08/11          | Japon - USA                                 | TOKYO           |
|                           | 11/02/12          | Italie - Angleterre                         | ROME            |
|                           | 11/03/12          | Northampton - Scarlets                      | NORTHAMPTON     |
|                           | 29/05/12          | Irlande - Barbarians                        | GLOUCESTER      |
|                           | 09/06/12          | Argentine - Italie                          | SAN JUAN        |
|                           | 23/06/12          | USA - Italie                                | HOUSTON         |

| DATE                        | DATE              | MATCH                                       | NATURE DU MATCH |
|-----------------------------|-------------------|---|-----------------|
| <b>Laurent CARDONA</b>      | 26/11/11          | CSM Stiinta Baia Mare v CSA Steua Bucuresti | BUCAREST        |
|                             | 29/01/12          | Rovigo - Padoue                             | ROVIGO          |
|                             | 24/02/12          | Angleterre U20 - Pays de Galles U20         | LONDRES         |
|                             | 17/03/12          | Ukraine - Portugal                          | KIEV            |
| <b>Mathieu DELPY</b>        | 01/02/12          | France U18 - Portugal U18                   | MARCOUSSIS      |
| <b>Mathieu RAYNAL</b>       | 05/11/11          | Ospreys - Scarlets                          | SWANSEA         |
|                             | 10/02/12          | Sale - Worcester                            | SALE            |
|                             | 09/03/12          | Irlande U20 - Ecosse U20                    | ATHLONE         |
|                             | 17/03/12          | Géorgie - Russie                            | TBILISSI        |
|                             | 04/05/12          | Ecosse U20 - Angleterre Counties            | LASSWADE        |
|                             | 04 au 22/06/12    | Championnats du Monde Juniors               | AFRIQUE DU SUD  |
| <b>Nicolas DATAS</b>        | 19/05/12          | Tournoi FIRA-AER Rugby à 7                  | VARSOVIE        |
| <b>Pascal GAUZERE</b>       | 05/11/11          | Leinster - Munster                          | DUBLIN          |
|                             | 12/11/11          | Portugal - Uruguay                          | LISBONNE        |
|                             | 10/06/12          | Japon - Tonga                               | TOKYO           |
| <b>Patrick PECHAMBERT</b>   | 08/10/11          | Chypre - Luxembourg                         | NICOSIE         |
| <b>Romain CARBONNEL</b>     | 19/05/12          | Tournoi FIRA-AER Rugby à 7                  | VARSOVIE        |
|                             | 02/06/12          | Tournoi FIRA-AER Rugby à 7                  | WINTERTHUR      |
| <b>Romain POITE</b>         | 13/08/11          | Italie - Japon                              | CESENA          |
|                             | 20/08/11          | Pays de Galles - Argentine                  | CARDIFF         |
|                             | 14/09/11          | Samoa - Namibie (RWC)                       | ROTORUA         |
|                             | 17/09/11          | Afrique du Sud - Fidji (RWC)                | WELLINGTON      |
|                             | 24/09/11          | Angleterre - Roumanie (RWC)                 | DUNEDIN         |
|                             | 02/10/11          | Nouvelle Zélande - Canada (RWC)             | WELLINGTON      |
|                             | 26/11/11          | Barbarians - Australie                      | LONDRES         |
|                             | 12/02/12          | Pays de Galles - Ecosse                     | CARDIFF         |
|                             | 27/05/12          | Leinster - Ospreys (Finale RABO PRO 12)     | DUBLIN          |
|                             | 23/06 2012        | Nouvelle Zélande - Irlande                  | HAMILTON        |
| <b>Salem ATTALAH</b>        | 03/12/11          | CSM Stiinta Baia Mare - RCM UV Timisoara    | BUCAREST        |
| <b>Stéphan POMAREDE</b>     | 02/06/12          | Israël - Danemark                           | TEL AVIV        |
| <b>Sylvie BROS</b>          | 25/02/12          | Angleterre Féminin - Pays de Galles Féminin | LONDRES         |
|                             | 09/03/12          | Irlande Féminin - Ecosse Féminin            | ASHBOURNE       |
|                             | 12 au 13/05/12    | IRB Sevens Féminin                          | LONDRES         |
| <b>Vincent BLASCO BAQUE</b> | 26/11/11          | Boroughmuir - Currie                        | BOROUGHMUIR     |
|                             | 29/03 au 08/04/12 | Championnat d'Europe FIRA-AER U18           | MADRID          |
| <b>William BERAUD</b>       | 19/05/12          | Lycées agricoles France - Espagne           | LYON            |



## DÉSIGNATION DES ARBITRES FRANÇAIS COUPE D'EUROPE – ERC

| DATE              | DATE       | MATCH                             | NATURE DU MATCH |
|-------------------|------------|-----------------------------------|-----------------|
| Christophe BERDOS | 13/11/2011 | Glasgow Warriors / Bath Rugby     | HEINEKEN-CUP    |
|                   | 19/11/2011 | Gloucester Rugby / Harlequins     | HEINEKEN-CUP    |
|                   | 21/01/2012 | Bath Rugby / Glasgow Warriors     | HEINEKEN-CUP    |
| Romain POITE      | 12/11/2011 | London Irish – Edinburgh Rugby    | HEINEKEN-CUP    |
|                   | 19/11/2011 | Leicester Tigers – Ulster Rugby   | HEINEKEN-CUP    |
|                   | 10/12/2011 | Scarlets - Munster                | HEINEKEN-CUP    |
|                   | 17/12/2011 | Leinster Rugby – Bath Rugby       | HEINEKEN-CUP    |
|                   | 13/01/2012 | Ulster Rugby – Leicester Rugby    | HEINEKEN-CUP    |
|                   | 21/01/2012 | Northampton Saints - Munster      | HEINEKEN-CUP    |
|                   | 08/04/2012 | Munster – Ulster Rugby            | ¼ HEINEKEN-CUP  |
|                   | 28/04/2012 | Ulster Rugby – Edinburgh Rugby    | ½ HEINEKEN-CUP  |
|                   |            |                                   |                 |
| Jérôme GARCES     | 11/11/2011 | Harlequins – Connacht Rugby       | HEINEKEN-CUP    |
|                   | 18/11/2011 | Cardiff Blues – London Irish      | HEINEKEN-CUP    |
|                   | 11/12/2011 | Bath Rugby – Leinster Rugby       | HEINEKEN-CUP    |
|                   | 16/12/2011 | Ospreys - Saracens                | HEINEKEN-CUP    |
|                   | 21/01/2012 | Leicester Tigers - Aironi         | HEINEKEN-CUP    |
| Pascal GAUZERE    | 19/11/2011 | Benetton Treviso - Ospreys        | HEINEKEN-CUP    |
|                   | 10/12/2011 | Saracens - Ospreys                | HEINEKEN-CUP    |
|                   | 16/12/2011 | Edinburgh Rugby – Cardiff Blues   | HEINEKEN-CUP    |
|                   | 14/01/2012 | Harlequins – Gloucester Rugby     | HEINEKEN-CUP    |
| Mathieu RAYNAL    | 12/11/2011 | Cavalieri – Newport Dragons       | AMLIN-CUP       |
|                   | 18/12/2011 | Newport Dragons – Exeter Chiefs   | AMLIN-CUP       |
| Cédric MARCHAT    | 13/11/2011 | Bucharest Wolves – Crociati Rugby | AMLIN-CUP       |
|                   | 14/01/2012 | Cavalieri – Exeter Chiefs         | AMLIN-CUP       |
| Laurent CARDONA   | 19/11/2011 | Exeter Chiefs - Cavalieri         | AMLIN-CUP       |
|                   | 14/01/2012 | Rovigo Rugby – London Wasps       | AMLIN-CUP       |



## TABLEAU NOMINATIF DES FINALES DES CHAMPIONNATS DE FRANCE 2011/2012

| COMPÉTITION                                       | NOM              | PRÉNOM         | COMITÉ             |
|---|------------------|----------------|--------------------|
| TOP 14  | POITE            | Romain         | Midi Pyrénées      |
| PRO D2  | REBOLLAL         | Jean-Luc       | Midi Pyrénées      |
| 1ère DIVISION FEDERALE – JEAN PRAT                | MACIELLO         | Frank          | Côte d’Azur        |
| NATIONALE B                                       | GUARAGNA         | Raphaël        | Bourgogne          |
| 2ème DIVISION FEDERALE                            | LABAUNE          | Christophe     | Ile de France      |
| FEDERALE B  | CHANIOL          | Patrick        | Limousin           |
| 3ème DIVISION FEDERALE                            | DUTREUILH        | Christophe     | Pays de Loire      |
| EXCELLENCE B                                      | DESVAUX          | Sylvain        | Normandie          |
| ESPOIRS (-23 ANS)                                 | BLONDEL          | Arnaud         | Languedoc          |
| HONNEUR   | MARCHAT          | Cédric         | Midi Pyrenees      |
| PROMOTION HONNEUR                                 | ZITOUNI          | Mourad         | Pays Catalan       |
| 1ère SERIE  | DESCOTTES        | Adrien         | Drôme Ardèche      |
| 2ème SERIE  | PIQUERAS         | Jérôme         | Ile de France      |
| 3ème SERIE  | BLANDIE          | Jean-Christian | Poitou Charentes   |
| 4ème SERIE  | ROUDIERE         | Fabrice        | Provence           |
| RESERVES DE SERIES TERRITORIALES                  | AILLERES         | Jean-Paul      | Midi Pyrenees      |
| COUPE FRANTZ REICHEL                              | BLASCO BAQUE     | Vincent        | Midi Pyrénées      |
| TROPHEE CHRISTIAN BELASCAIN                       | COURBIN          | François       | Cote d’Argent      |
| COUPE RENE CRABOS                                 | CHENAVIER        | Emmanuel       | Drôme Ardèche      |
| COUPE JULES BALANDRADE                            | CRABOS           | Robert         | Côte Basque Landes |
| COUPE J.F. PHILPONEAU                             | CARP             | Panaït         | Lyonnais           |
| COUPE PIERRE ALAMERCERY                           | HAND             | Fabrice        | Alpes              |
| CHALLENGE JEAN TEULIERE                           | FAUCHE           | Stéphane       | Bretagne           |
| CHALLENGE PIERRE GAUDERMEN                        | ATHANER          | Romain         | Pays Catalan       |
| COUPE DE LA FEDERATION                            | HADJ BACHIR      | Akim           | Auvergne           |
| CHALLENGE DES COMITES -26 ANS                     | ROBIN            | Guillaume      | Flandres           |
| RUGBY ENTREPRISE                                  | GUILLOT MACLER   | Stéphane       | Pays de Loire      |
| FEMININES 1ère DIVISION (TOP 10)                  | MILLOTTE         | Laurent        | Ile de France      |
| FEMININES 1ère DIVISION (ELITE 2) ARMELLE AUCLAIR | LAJUS            | Fabrice        | Bearn              |
| FEMININES 1ère DIVISION FEDERALE                  | DE CASTRO        | Frédéric       | Côte d’Azur        |
| FEMININES 2ème DIVISION FEDERALE                  | FAVORI           | Jean-François  | Pays de Loire      |
| FEMININES 3ème DIVISION A XII                     | HUERTAS          | Charles        | Armagnac Bigorre   |
| FEMININES -18 ANS A XII                           | DECAUDIN         | Dominique      | Flandres           |
| CHALLENGE DE L’ESSOR                              | CHIODI SCHROEDER | Vincent        | Périgord Agenais   |
| CHALLENGE DE L’ESSOR (RESERVES)                   | AGULLO           | Robert         | Languedoc          |
| COUPE DE L’ESPERANCE                              | MILANI           | Philippe       | Périgord Agenais   |
| CHALLENGE LEYDIER EQUIPES FEDERALES               | MONTAGNANI       | Christophe     | Provence           |
| TADDEI – 18 ANS EQUIPES A                         | PONS             | Nicolas        | Côte Basque Landes |
| TADDEI – 18 ANS EQUIPES B                         | PIALAT           | Gilles         | Centre             |
| TADDEI – 17 ANS EQUIPES A                         | SALABARAAS       | Dominique      | Limousin           |
| TADDEI – 17 ANS EQUIPES B                         | BRUNO            | Patrick        | Midi Pyrénées      |
| TADDEI – 16 ANS EQUIPES A                         | MERCADET         | Thierry        | Poitou Charentes   |
| TADDEI – 16 ANS EQUIPES B                         | PRADERIE         | Vivien         | Périgord Agenais   |





## NOMBRE DE RENCONTRES DIRIGÉES PAR LE CORPS ARBITRAL

| Rencontres organisées par la FFR |     |     |     |     |     |      |                   |      |      |     |                   |                             |                     | Rencontres organisées par les comités |      |      |                |                |       |      |        |                   |                |                  |      |       |
|----------------------------------|-----|-----|-----|-----|-----|------|-------------------|------|------|-----|-------------------|-----------------------------|---------------------|---------------------------------------|------|------|----------------|----------------|-------|------|--------|-------------------|----------------|------------------|------|-------|
| COMITE                           | 1DP | 2DP | ESP | 1DF | 2DF | 3DF  | NAB<br>2FB<br>3FB | FEM. | -19  | -17 | CHALL.<br>FINALES | SERIES<br>PHASES<br>FINALES | AUTRES<br>Internat. | Total<br>FFR                          | 44th | 54th | Juge<br>En-but | Juge<br>Touche | -19   | -17  | SERIES | AUTRES<br>COMITES | Juge<br>Touche | TOTAL<br>GENERAL |      |       |
| METROPOLE                        |     |     |     |     |     |      |                   |      |      |     |                   |                             |                     |                                       |      |      |                |                |       |      |        |                   |                |                  |      |       |
| ALPES                            | 0   | 0   | 18  | 16  | 42  | 74   | 137               | 60   | 56   | 23  | 14                | 17                          | 10                  | 57                                    | 20   | 14   | 21             | 4              | 471   | 170  | 242    | 560               | 142            | 1114             | 105  | 1802  |
| ALSACE LORRAINE                  | 0   | 0   | 5   | 8   | 14  | 35   | 18                | 59   | 7    | 10  | 10                | 8                           | 3                   | 14                                    | 8    | 0    | 14             | 1              | 178   | 77   | 115    | 424               | 14             | 630              | 28   | 872   |
| ARMAGNAC BIGORRE                 | 17  | 27  | 17  | 24  | 43  | 75   | 111               | 35   | 85   | 23  | 22                | 17                          | 25                  | 130                                   | 23   | 33   | 41             | 21             | 542   | 133  | 247    | 694               | 374            | 1448             | 230  | 2447  |
| AVERGNE                          | 0   | 13  | 9   | 0   | 31  | 65   | 88                | 62   | 34   | 21  | 18                | 12                          | 12                  | 65                                    | 12   | 30   | 18             | 11             | 376   | 146  | 302    | 632               | 163            | 1243             | 128  | 1872  |
| BEARN                            | 23  | 23  | 13  | 9   | 33  | 65   | 75                | 58   | 75   | 20  | 14                | 11                          | 7                   | 78                                    | 27   | 16   | 8              | 30             | 456   | 165  | 218    | 250               | 383            | 1016             | 223  | 1824  |
| BOURGOGNE                        | 0   | 2   | 8   | 10  | 22  | 60   | 97                | 40   | 22   | 15  | 9                 | 11                          | 9                   | 36                                    | 20   | 0    | 16             | 7              | 312   | 98   | 109    | 554               | 72             | 833              | 84   | 1301  |
| BRETAGNE                         | 0   | 0   | 4   | 7   | 16  | 36   | 26                | 25   | 16   | 9   | 6                 | 6                           | 1                   | 19                                    | 3    | 0    | 11             | 1              | 153   | 68   | 130    | 479               | 178            | 855              | 43   | 1084  |
| CENTRE                           | 0   | 0   | 5   | 8   | 20  | 42   | 92                | 78   | 19   | 8   | 3                 | 15                          | 8                   | 35                                    | 11   | 2    | 19             | 0              | 298   | 121  | 194    | 532               | 106            | 953              | 106  | 1424  |
| CORSE                            | 0   | 0   | 0   | 0   | 0   | 8    | 15                | 5    | 1    | 4   | 1                 | 0                           | 0                   | 1                                     | 0    | 0    | 0              | 0              | 34    | 16   | 30     | 12                | 15             | 73               | 4    | 112   |
| COTE BASQUE LANDES               | 17  | 2   | 14  | 18  | 42  | 65   | 159               | 58   | 109  | 35  | 31                | 14                          | 11                  | 100                                   | 14   | 57   | 29             | 20             | 595   | 253  | 314    | 578               | 193            | 1338             | 212  | 2345  |
| COTE D'ARGENT                    | 4   | 9   | 13  | 10  | 41  | 76   | 120               | 88   | 73   | 15  | 11                | 22                          | 11                  | 126                                   | 24   | 13   | 33             | 13             | 506   | 299  | 373    | 638               | 145            | 1455             | 230  | 2387  |
| COTE D'AZUR                      | 12  | 4   | 6   | 19  | 21  | 26   | 72                | 25   | 13   | 17  | 9                 | 6                           | 3                   | 32                                    | 14   | 12   | 3              | 12             | 245   | 99   | 150    | 198               | 64             | 511              | 84   | 901   |
| DROME ARDECHE                    | 0   | 0   | 7   | 28  | 20  | 63   | 92                | 55   | 34   | 24  | 18                | 14                          | 7                   | 84                                    | 22   | 4    | 27             | 8              | 370   | 86   | 128    | 403               | 134            | 751              | 151  | 1409  |
| FLANDRES                         | 0   | 0   | 2   | 7   | 12  | 38   | 30                | 98   | 11   | 8   | 9                 | 12                          | 6                   | 33                                    | 7    | 1    | 11             | 2              | 235   | 97   | 175    | 431               | 42             | 745              | 42   | 1074  |
| FRANCHE COMTE                    | 8   | 10  | 1   | 10  | 8   | 15   | 49                | 24   | 3    | 1   | 0                 | 6                           | 3                   | 16                                    | 7    | 0    | 2              | 10             | 148   | 27   | 55     | 101               | 24             | 207              | 19   | 399   |
| ILE DE FRANCE                    | 0   | 26  | 29  | 37  | 81  | 139  | 220               | 219  | 46   | 29  | 25                | 27                          | 17                  | 105                                   | 6    | 26   | 35             | 23             | 918   | 439  | 644    | 1111              | 1307           | 3501             | 187  | 4778  |
| LANGUEDOC                        | 0   | 27  | 18  | 27  | 34  | 72   | 85                | 71   | 67   | 41  | 31                | 17                          | 23                  | 140                                   | 19   | 55   | 5              | 23             | 536   | 189  | 322    | 535               | 231            | 1277             | 284  | 2316  |
| LILOUSIN                         | 0   | 0   | 11  | 17  | 31  | 65   | 102               | 88   | 30   | 20  | 11                | 15                          | 7                   | 79                                    | 24   | 14   | 17             | 1              | 398   | 191  | 254    | 683               | 119            | 1247             | 143  | 1922  |
| LYONNAIS                         | 7   | 6   | 14  | 17  | 37  | 74   | 143               | 93   | 90   | 45  | 27                | 22                          | 6                   | 92                                    | 15   | 41   | 18             | 14             | 595   | 219  | 329    | 517               | 507            | 1572             | 329  | 2662  |
| MIDI PYRENEES                    | 40  | 67  | 14  | 31  | 32  | 44   | 278               | 190  | 155  | 13  | 9                 | 21                          | 39                  | 191                                   | 62   | 45   | 77             | 72             | 1005  | 552  | 813    | 1783              | 388            | 3540             | 453  | 5369  |
| NORMANDIE                        | 0   | 0   | 3   | 7   | 18  | 42   | 37                | 35   | 16   | 8   | 1                 | 16                          | 4                   | 21                                    | 5    | 0    | 2              | 1              | 188   | 84   | 150    | 377               | 11             | 624              | 65   | 905   |
| PAYS CATALAN                     | 15  | 0   | 12  | 18  | 28  | 37   | 66                | 79   | 41   | 22  | 20                | 7                           | 8                   | 58                                    | 22   | 16   | 13             | 11             | 364   | 79   | 116    | 277               | 67             | 539              | 99   | 1111  |
| PAYS DE LA LOIRE                 | 0   | 12  | 4   | 1   | 19  | 49   | 58                | 26   | 24   | 12  | 6                 | 12                          | 8                   | 39                                    | 10   | 0    | 13             | 2              | 233   | 87   | 149    | 370               | 82             | 688              | 42   | 1025  |
| PERIGORD AGENAIS                 | 21  | 8   | 15  | 33  | 35  | 68   | 135               | 106  | 66   | 17  | 19                | 19                          | 16                  | 116                                   | 25   | 26   | 18             | 15             | 573   | 196  | 248    | 583               | 169            | 1196             | 231  | 2185  |
| POTOU CHARENTES                  | 0   | 0   | 9   | 9   | 20  | 44   | 108               | 58   | 27   | 18  | 14                | 13                          | 7                   | 53                                    | 12   | 15   | 11             | 1              | 328   | 93   | 235    | 261               | 282            | 871              | 59   | 1349  |
| PROVENCE                         | 17  | 1   | 13  | 9   | 39  | 63   | 134               | 63   | 36   | 33  | 20                | 22                          | 18                  | 106                                   | 28   | 16   | 28             | 16             | 484   | 196  | 255    | 465               | 238            | 1154             | 218  | 2034  |
| Total Métropole                  | 181 | 237 | 264 | 380 | 739 | 1440 | 2547              | 1798 | 1156 | 491 | 358               | 362                         | 269                 | 1826                                  | 440  | 436  | 490            | 319            | 10541 | 4180 | 6297   | 13450             | 5450           | 29381            | 3799 | 46909 |
| HORS METROPOLE                   |     |     |     |     |     |      |                   |      |      |     |                   |                             |                     |                                       |      |      |                |                |       |      |        |                   |                |                  |      |       |
| GUADELOUPE                       | 0   | 0   | 0   | 0   | 0   | 0    | 1                 | 0    | 0    | 0   | 0                 | 0                           | 0                   | 0                                     | 0    | 0    | 0              | 0              | 1     | 0    | 0      | 27                | 6              | 33               | 0    | 34    |
| GUIVANE                          | 0   | 0   | 0   | 0   | 0   | 0    | 0                 | 0    | 0    | 0   | 0                 | 0                           | 0                   | 0                                     | 0    | 0    | 0              | 0              | 0     | 0    | 7      | 10                | 17             | 0                | 17   |       |
| LA REUNION                       | 0   | 0   | 0   | 0   | 0   | 0    | 2                 | 0    | 0    | 0   | 0                 | 0                           | 0                   | 0                                     | 0    | 0    | 0              | 0              | 2     | 36   | 52     | 40                | 52             | 180              | 52   | 234   |
| MARTINIQUE                       | 0   | 0   | 0   | 0   | 0   | 0    | 0                 | 0    | 0    | 0   | 0                 | 0                           | 0                   | 0                                     | 0    | 0    | 0              | 0              | 0     | 0    | 0      | 0                 | 0              | 0                | 0    | 0     |
| MAVOTTE                          | 0   | 0   | 0   | 0   | 0   | 0    | 0                 | 0    | 0    | 0   | 0                 | 0                           | 0                   | 0                                     | 0    | 0    | 0              | 0              | 0     | 1    | 4      | 0                 | 5              | 2                | 7    | 2     |
| NOUVELLE-CALEDONIE               | 0   | 0   | 0   | 0   | 0   | 0    | 0                 | 0    | 0    | 0   | 0                 | 0                           | 0                   | 0                                     | 0    | 0    | 0              | 0              | 0     | 0    | 0      | 0                 | 0              | 0                | 0    | 0     |
| WALLIS ET FUTUNA                 | 0   | 0   | 0   | 0   | 0   | 0    | 0                 | 0    | 0    | 0   | 0                 | 0                           | 0                   | 0                                     | 0    | 0    | 0              | 0              | 0     | 0    | 0      | 0                 | 0              | 0                | 0    | 0     |
| Total Hors Métropole             | 0   | 0   | 0   | 0   | 0   | 0    | 3                 | 0    | 0    | 0   | 0                 | 0                           | 0                   | 0                                     | 0    | 0    | 0              | 0              | 3     | 36   | 53     | 78                | 68             | 235              | 54   | 292   |
| TOTAL GENERAL                    | 181 | 237 | 264 | 380 | 739 | 1440 | 2550              | 1798 | 1156 | 491 | 358               | 362                         | 269                 | 1826                                  | 440  | 436  | 490            | 319            | 10544 | 4216 | 6350   | 13528             | 5518           | 29616            | 3853 | 47201 |



## RÉPARTITION PAR ÂGE DES ARBITRES

| COMITES                | Age <= 20 |        | 20 < age <= 25 |        | 25 < age <= 30 |        | 30 < age <= 35 |        | 35 < age <= 40 |        | 40 < age <= 45 |        | 45 < age <= 50 |        | age > 50  |        | Total Général |        |
|------------------------|-----------|--------|----------------|--------|----------------|--------|----------------|--------|----------------|--------|----------------|--------|----------------|--------|-----------|--------|---------------|--------|
|                        | Licenciés | Actifs | Licenciés      | Actifs | Licenciés      | Actifs | Licenciés      | Actifs | Licenciés      | Actifs | Licenciés      | Actifs | Licenciés      | Actifs | Licenciés | Actifs | Licenciés     | Actifs |
| METROPOLE              |           |        |                |        |                |        |                |        |                |        |                |        |                |        |           |        |               |        |
| ALPES                  | 17        | 11     | 16             | 10     | 14             | 9      | 10             | 7      | 19             | 16     | 12             | 11     | 6              | 5      | 5         | 5      | 99            | 74     |
| ALSACE LORRAINE        | 10        | 5      | 6              | 4      | 8              | 5      | 5              | 4      | 8              | 8      | 10             | 9      | 11             | 10     | 4         | 4      | 62            | 49     |
| ARMAGNAC BIGORRE       | 20        | 10     | 17             | 14     | 11             | 8      | 19             | 18     | 13             | 12     | 22             | 21     | 14             | 13     | 4         | 3      | 120           | 99     |
| AUVERGNE               | 21        | 19     | 17             | 14     | 9              | 6      | 15             | 15     | 16             | 13     | 15             | 14     | 14             | 14     | 5         | 5      | 112           | 100    |
| BEARN                  | 11        | 10     | 11             | 7      | 13             | 12     | 12             | 12     | 19             | 14     | 14             | 13     | 4              | 4      | 2         | 2      | 86            | 74     |
| BOURGOGNE              | 26        | 12     | 10             | 7      | 11             | 8      | 6              | 6      | 10             | 8      | 12             | 12     | 8              | 7      | 7         | 6      | 90            | 66     |
| BRETAGNE               | 22        | 17     | 9              | 8      | 4              | 4      | 8              | 7      | 11             | 11     | 11             | 10     | 8              | 7      | 6         | 5      | 79            | 69     |
| CENTRE                 | 6         | 5      | 6              | 3      | 9              | 6      | 10             | 9      | 13             | 11     | 9              | 9      | 8              | 8      | 13        | 13     | 74            | 64     |
| CORSE                  | 6         | 2      | 1              | 1      | 0              | 0      | 3              | 2      | 1              | 1      | 1              | 0      | 0              | 0      | 0         | 0      | 12            | 6      |
| COTE BASQUE LANDES     | 31        | 17     | 21             | 19     | 14             | 10     | 22             | 19     | 15             | 14     | 22             | 22     | 7              | 6      | 4         | 4      | 136           | 111    |
| COTE D ARGENT          | 19        | 17     | 16             | 14     | 11             | 10     | 18             | 15     | 24             | 23     | 13             | 12     | 15             | 15     | 11        | 9      | 127           | 115    |
| COTE D AZUR            | 24        | 9      | 5              | 3      | 8              | 8      | 5              | 2      | 9              | 6      | 9              | 9      | 5              | 3      | 8         | 6      | 73            | 46     |
| DROME ARDECHE          | 8         | 7      | 9              | 8      | 7              | 7      | 9              | 9      | 15             | 15     | 11             | 11     | 9              | 9      | 3         | 2      | 71            | 68     |
| FLANDRES               | 10        | 6      | 6              | 4      | 11             | 9      | 8              | 8      | 6              | 5      | 7              | 6      | 9              | 7      | 9         | 9      | 66            | 54     |
| FRANCHE COMTE          | 11        | 3      | 7              | 4      | 3              | 2      | 10             | 6      | 3              | 3      | 6              | 5      | 1              | 1      | 3         | 1      | 44            | 25     |
| ILE DE FRANCE          | 43        | 32     | 45             | 39     | 39             | 30     | 34             | 25     | 35             | 32     | 28             | 24     | 26             | 23     | 16        | 14     | 266           | 219    |
| LANGUEDOC              | 29        | 19     | 15             | 8      | 8              | 6      | 18             | 17     | 15             | 12     | 16             | 14     | 11             | 9      | 1         | 1      | 113           | 86     |
| LIMOUSIN               | 12        | 5      | 15             | 10     | 15             | 12     | 13             | 12     | 13             | 10     | 13             | 11     | 11             | 11     | 5         | 5      | 97            | 76     |
| LYONNAIS               | 46        | 38     | 34             | 31     | 17             | 16     | 15             | 14     | 21             | 19     | 16             | 14     | 12             | 11     | 6         | 5      | 167           | 148    |
| MIDI PYRENEES          | 69        | 63     | 32             | 32     | 31             | 30     | 41             | 36     | 30             | 30     | 38             | 37     | 35             | 33     | 10        | 9      | 286           | 270    |
| NORMANDIE              | 14        | 9      | 5              | 4      | 14             | 11     | 12             | 9      | 9              | 6      | 11             | 10     | 7              | 4      | 2         | 1      | 74            | 54     |
| PAYS CATALAN           | 15        | 13     | 10             | 9      | 12             | 12     | 6              | 6      | 10             | 7      | 5              | 4      | 9              | 9      | 4         | 4      | 71            | 64     |
| PAYS DE LA LOIRE       | 12        | 7      | 9              | 5      | 8              | 5      | 6              | 4      | 15             | 13     | 9              | 9      | 7              | 7      | 3         | 3      | 69            | 53     |
| PERIGORD AGENAIS       | 15        | 9      | 9              | 6      | 16             | 10     | 18             | 18     | 17             | 15     | 17             | 16     | 9              | 7      | 8         | 5      | 109           | 86     |
| POITOU CHARENTES       | 18        | 11     | 11             | 9      | 6              | 5      | 7              | 6      | 13             | 12     | 14             | 12     | 9              | 7      | 8         | 6      | 86            | 68     |
| PROVENCE               | 23        | 8      | 14             | 8      | 10             | 4      | 17             | 13     | 22             | 19     | 13             | 9      | 14             | 12     | 6         | 4      | 119           | 77     |
| Total Métropole        | 538       | 364    | 356            | 281    | 309            | 245    | 347            | 299    | 382            | 335    | 354            | 324    | 269            | 242    | 153       | 131    | 2708          | 2221   |
| Ratio par Classe d'âge | 0,68      |        | 0,79           |        | 0,79           |        | 0,86           |        | 0,88           |        | 0,92           |        | 0,90           |        | 0,86      |        |               | 0,82   |

| HORS METROPOLE         |      |   |      |   |      |   |      |   |      |   |      |   |      |   |      |   |     |      |
|------------------------|------|---|------|---|------|---|------|---|------|---|------|---|------|---|------|---|-----|------|
| GUADELOUPE             | 3    | 0 | 0    | 0 | 1    | 0 | 1    | 0 | 3    | 0 | 5    | 0 | 0    | 0 | 1    | 0 | 14  | 0    |
| GUYANE                 | 2    | 0 | 0    | 0 | 1    | 0 | 0    | 0 | 2    | 0 | 3    | 0 | 1    | 0 | 4    | 0 | 13  | 0    |
| LA REUNION             | 0    | 0 | 1    | 1 | 1    | 1 | 1    | 0 | 4    | 2 | 5    | 3 | 2    | 2 | 4    | 4 | 18  | 13   |
| MARTINIQUE             | 3    | 0 | 1    | 0 | 0    | 0 | 2    | 0 | 0    | 0 | 3    | 0 | 3    | 0 | 1    | 0 | 13  | 0    |
| MAYOTTE                | 3    | 0 | 1    | 0 | 4    | 0 | 8    | 0 | 4    | 0 | 0    | 0 | 0    | 0 | 1    | 0 | 21  | 0    |
| NOUVELLE-CALEDONIE     | 4    | 0 | 0    | 0 | 1    | 0 | 1    | 0 | 2    | 0 | 6    | 0 | 4    | 0 | 0    | 0 | 18  | 0    |
| WALLIS ET FUTUNA       | 0    | 0 | 0    | 0 | 2    | 0 | 1    | 0 | 0    | 0 | 1    | 0 | 0    | 0 | 0    | 0 | 4   | 0    |
| Total Hors Métropole   | 15   | 0 | 3    | 1 | 10   | 1 | 14   | 0 | 15   | 2 | 23   | 3 | 10   | 2 | 11   | 4 | 101 | 13   |
| Ratio par Classe d'âge | 0,00 |   | 0,33 |   | 0,10 |   | 0,00 |   | 0,13 |   | 0,13 |   | 0,20 |   | 0,36 |   |     | 0,13 |

|                        |      |     |      |     |      |     |      |     |      |     |      |     |      |     |      |     |      |      |
|------------------------|------|-----|------|-----|------|-----|------|-----|------|-----|------|-----|------|-----|------|-----|------|------|
| Total Général          | 553  | 364 | 359  | 282 | 319  | 246 | 361  | 299 | 397  | 337 | 377  | 327 | 279  | 244 | 164  | 135 | 2809 | 2234 |
| Ratio par Classe d'âge | 0,66 |     | 0,79 |     | 0,77 |     | 0,83 |     | 0,85 |     | 0,87 |     | 0,87 |     | 0,82 |     |      | 0,80 |



# EFFECTIFS AU 31 MAI 2012

**SCORES**

| EFFECTIF TOTAL                |  |  |  |  |  |  |  |  |  |  |  |  |  | 452 455      |  |  |  | Total A (31/05/12)   | Total A-1 (31/05/11) | Var |  |  |  |  |
|-------------------------------|--|--|--|--|--|--|--|--|--|--|--|--|--|--------------|--|--|--|----------------------|----------------------|-----|--|--|--|--|
| Pratiquants en Club : 303 137 |  |  |  |  |  |  |  |  |  |  |  |  |  | ATP : 81 796 |  |  |  | Encadrement : 67 522 |                      |     |  |  |  |  |
|                               |  |  |  |  |  |  |  |  |  |  |  |  |  |              |  |  |  |                      |                      |     |  |  |  |  |
|                               |  |  |  |  |  |  |  |  |  |  |  |  |  |              |  |  |  |                      |                      |     |  |  |  |  |
|                               |  |  |  |  |  |  |  |  |  |  |  |  |  |              |  |  |  |                      |                      |     |  |  |  |  |
|                               |  |  |  |  |  |  |  |  |  |  |  |  |  |              |  |  |  |                      |                      |     |  |  |  |  |
|                               |  |  |  |  |  |  |  |  |  |  |  |  |  |              |  |  |  |                      |                      |     |  |  |  |  |
|                               |  |  |  |  |  |  |  |  |  |  |  |  |  |              |  |  |  |                      |                      |     |  |  |  |  |
|                               |  |  |  |  |  |  |  |  |  |  |  |  |  |              |  |  |  |                      |                      |     |  |  |  |  |
|                               |  |  |  |  |  |  |  |  |  |  |  |  |  |              |  |  |  |                      |                      |     |  |  |  |  |
|                               |  |  |  |  |  |  |  |  |  |  |  |  |  |              |  |  |  |                      |                      |     |  |  |  |  |
|                               |  |  |  |  |  |  |  |  |  |  |  |  |  |              |  |  |  |                      |                      |     |  |  |  |  |
|                               |  |  |  |  |  |  |  |  |  |  |  |  |  |              |  |  |  |                      |                      |     |  |  |  |  |
|                               |  |  |  |  |  |  |  |  |  |  |  |  |  |              |  |  |  |                      |                      |     |  |  |  |  |
|                               |  |  |  |  |  |  |  |  |  |  |  |  |  |              |  |  |  |                      |                      |     |  |  |  |  |
|                               |  |  |  |  |  |  |  |  |  |  |  |  |  |              |  |  |  |                      |                      |     |  |  |  |  |
|                               |  |  |  |  |  |  |  |  |  |  |  |  |  |              |  |  |  |                      |                      |     |  |  |  |  |
|                               |  |  |  |  |  |  |  |  |  |  |  |  |  |              |  |  |  |                      |                      |     |  |  |  |  |
|                               |  |  |  |  |  |  |  |  |  |  |  |  |  |              |  |  |  |                      |                      |     |  |  |  |  |
|                               |  |  |  |  |  |  |  |  |  |  |  |  |  |              |  |  |  |                      |                      |     |  |  |  |  |
|                               |  |  |  |  |  |  |  |  |  |  |  |  |  |              |  |  |  |                      |                      |     |  |  |  |  |
|                               |  |  |  |  |  |  |  |  |  |  |  |  |  |              |  |  |  |                      |                      |     |  |  |  |  |
|                               |  |  |  |  |  |  |  |  |  |  |  |  |  |              |  |  |  |                      |                      |     |  |  |  |  |
|                               |  |  |  |  |  |  |  |  |  |  |  |  |  |              |  |  |  |                      |                      |     |  |  |  |  |
|                               |  |  |  |  |  |  |  |  |  |  |  |  |  |              |  |  |  |                      |                      |     |  |  |  |  |
|                               |  |  |  |  |  |  |  |  |  |  |  |  |  |              |  |  |  |                      |                      |     |  |  |  |  |
|                               |  |  |  |  |  |  |  |  |  |  |  |  |  |              |  |  |  |                      |                      |     |  |  |  |  |
|                               |  |  |  |  |  |  |  |  |  |  |  |  |  |              |  |  |  |                      |                      |     |  |  |  |  |
|                               |  |  |  |  |  |  |  |  |  |  |  |  |  |              |  |  |  |                      |                      |     |  |  |  |  |
|                               |  |  |  |  |  |  |  |  |  |  |  |  |  |              |  |  |  |                      |                      |     |  |  |  |  |
|                               |  |  |  |  |  |  |  |  |  |  |  |  |  |              |  |  |  |                      |                      |     |  |  |  |  |
|                               |  |  |  |  |  |  |  |  |  |  |  |  |  |              |  |  |  |                      |                      |     |  |  |  |  |
|                               |  |  |  |  |  |  |  |  |  |  |  |  |  |              |  |  |  |                      |                      |     |  |  |  |  |
|                               |  |  |  |  |  |  |  |  |  |  |  |  |  |              |  |  |  |                      |                      |     |  |  |  |  |
|                               |  |  |  |  |  |  |  |  |  |  |  |  |  |              |  |  |  |                      |                      |     |  |  |  |  |
|                               |  |  |  |  |  |  |  |  |  |  |  |  |  |              |  |  |  |                      |                      |     |  |  |  |  |
|                               |  |  |  |  |  |  |  |  |  |  |  |  |  |              |  |  |  |                      |                      |     |  |  |  |  |
|                               |  |  |  |  |  |  |  |  |  |  |  |  |  |              |  |  |  |                      |                      |     |  |  |  |  |
|                               |  |  |  |  |  |  |  |  |  |  |  |  |  |              |  |  |  |                      |                      |     |  |  |  |  |
|                               |  |  |  |  |  |  |  |  |  |  |  |  |  |              |  |  |  |                      |                      |     |  |  |  |  |
|                               |  |  |  |  |  |  |  |  |  |  |  |  |  |              |  |  |  |                      |                      |     |  |  |  |  |
|                               |  |  |  |  |  |  |  |  |  |  |  |  |  |              |  |  |  |                      |                      |     |  |  |  |  |
|                               |  |  |  |  |  |  |  |  |  |  |  |  |  |              |  |  |  |                      |                      |     |  |  |  |  |
|                               |  |  |  |  |  |  |  |  |  |  |  |  |  |              |  |  |  |                      |                      |     |  |  |  |  |
|                               |  |  |  |  |  |  |  |  |  |  |  |  |  |              |  |  |  |                      |                      |     |  |  |  |  |
|                               |  |  |  |  |  |  |  |  |  |  |  |  |  |              |  |  |  |                      |                      |     |  |  |  |  |
|                               |  |  |  |  |  |  |  |  |  |  |  |  |  |              |  |  |  |                      |                      |     |  |  |  |  |
|                               |  |  |  |  |  |  |  |  |  |  |  |  |  |              |  |  |  |                      |                      |     |  |  |  |  |
|                               |  |  |  |  |  |  |  |  |  |  |  |  |  |              |  |  |  |                      |                      |     |  |  |  |  |
|                               |  |  |  |  |  |  |  |  |  |  |  |  |  |              |  |  |  |                      |                      |     |  |  |  |  |
|                               |  |  |  |  |  |  |  |  |  |  |  |  |  |              |  |  |  |                      |                      |     |  |  |  |  |
|                               |  |  |  |  |  |  |  |  |  |  |  |  |  |              |  |  |  |                      |                      |     |  |  |  |  |
|                               |  |  |  |  |  |  |  |  |  |  |  |  |  |              |  |  |  |                      |                      |     |  |  |  |  |
|                               |  |  |  |  |  |  |  |  |  |  |  |  |  |              |  |  |  |                      |                      |     |  |  |  |  |
|                               |  |  |  |  |  |  |  |  |  |  |  |  |  |              |  |  |  |                      |                      |     |  |  |  |  |
|                               |  |  |  |  |  |  |  |  |  |  |  |  |  |              |  |  |  |                      |                      |     |  |  |  |  |
|                               |  |  |  |  |  |  |  |  |  |  |  |  |  |              |  |  |  |                      |                      |     |  |  |  |  |
|                               |  |  |  |  |  |  |  |  |  |  |  |  |  |              |  |  |  |                      |                      |     |  |  |  |  |
|                               |  |  |  |  |  |  |  |  |  |  |  |  |  |              |  |  |  |                      |                      |     |  |  |  |  |
|                               |  |  |  |  |  |  |  |  |  |  |  |  |  |              |  |  |  |                      |                      |     |  |  |  |  |
|                               |  |  |  |  |  |  |  |  |  |  |  |  |  |              |  |  |  |                      |                      |     |  |  |  |  |
|                               |  |  |  |  |  |  |  |  |  |  |  |  |  |              |  |  |  |                      |                      |     |  |  |  |  |
|                               |  |  |  |  |  |  |  |  |  |  |  |  |  |              |  |  |  |                      |                      |     |  |  |  |  |
|                               |  |  |  |  |  |  |  |  |  |  |  |  |  |              |  |  |  |                      |                      |     |  |  |  |  |
|                               |  |  |  |  |  |  |  |  |  |  |  |  |  |              |  |  |  |                      |                      |     |  |  |  |  |
|                               |  |  |  |  |  |  |  |  |  |  |  |  |  |              |  |  |  |                      |                      |     |  |  |  |  |
|                               |  |  |  |  |  |  |  |  |  |  |  |  |  |              |  |  |  |                      |                      |     |  |  |  |  |
|                               |  |  |  |  |  |  |  |  |  |  |  |  |  |              |  |  |  |                      |                      |     |  |  |  |  |
|                               |  |  |  |  |  |  |  |  |  |  |  |  |  |              |  |  |  |                      |                      |     |  |  |  |  |
|                               |  |  |  |  |  |  |  |  |  |  |  |  |  |              |  |  |  |                      |                      |     |  |  |  |  |
|                               |  |  |  |  |  |  |  |  |  |  |  |  |  |              |  |  |  |                      |                      |     |  |  |  |  |
|                               |  |  |  |  |  |  |  |  |  |  |  |  |  |              |  |  |  |                      |                      |     |  |  |  |  |
|                               |  |  |  |  |  |  |  |  |  |  |  |  |  |              |  |  |  |                      |                      |     |  |  |  |  |
|                               |  |  |  |  |  |  |  |  |  |  |  |  |  |              |  |  |  |                      |                      |     |  |  |  |  |
|                               |  |  |  |  |  |  |  |  |  |  |  |  |  |              |  |  |  |                      |                      |     |  |  |  |  |
|                               |  |  |  |  |  |  |  |  |  |  |  |  |  |              |  |  |  |                      |                      |     |  |  |  |  |
|                               |  |  |  |  |  |  |  |  |  |  |  |  |  |              |  |  |  |                      |                      |     |  |  |  |  |
|                               |  |  |  |  |  |  |  |  |  |  |  |  |  |              |  |  |  |                      |                      |     |  |  |  |  |
|                               |  |  |  |  |  |  |  |  |  |  |  |  |  |              |  |  |  |                      |                      |     |  |  |  |  |
|                               |  |  |  |  |  |  |  |  |  |  |  |  |  |              |  |  |  |                      |                      |     |  |  |  |  |
|                               |  |  |  |  |  |  |  |  |  |  |  |  |  |              |  |  |  |                      |                      |     |  |  |  |  |
|                               |  |  |  |  |  |  |  |  |  |  |  |  |  |              |  |  |  |                      |                      |     |  |  |  |  |
|                               |  |  |  |  |  |  |  |  |  |  |  |  |  |              |  |  |  |                      |                      |     |  |  |  |  |
|                               |  |  |  |  |  |  |  |  |  |  |  |  |  |              |  |  |  |                      |                      |     |  |  |  |  |
|                               |  |  |  |  |  |  |  |  |  |  |  |  |  |              |  |  |  |                      |                      |     |  |  |  |  |
|                               |  |  |  |  |  |  |  |  |  |  |  |  |  |              |  |  |  |                      |                      |     |  |  |  |  |
|                               |  |  |  |  |  |  |  |  |  |  |  |  |  |              |  |  |  |                      |                      |     |  |  |  |  |
|                               |  |  |  |  |  |  |  |  |  |  |  |  |  |              |  |  |  |                      |                      |     |  |  |  |  |
|                               |  |  |  |  |  |  |  |  |  |  |  |  |  |              |  |  |  |                      |                      |     |  |  |  |  |
|                               |  |  |  |  |  |  |  |  |  |  |  |  |  |              |  |  |  |                      |                      |     |  |  |  |  |
|                               |  |  |  |  |  |  |  |  |  |  |  |  |  |              |  |  |  |                      |                      |     |  |  |  |  |
|                               |  |  |  |  |  |  |  |  |  |  |  |  |  |              |  |  |  |                      |                      |     |  |  |  |  |
|                               |  |  |  |  |  |  |  |  |  |  |  |  |  |              |  |  |  |                      |                      |     |  |  |  |  |
|                               |  |  |  |  |  |  |  |  |  |  |  |  |  |              |  |  |  |                      |                      |     |  |  |  |  |
|                               |  |  |  |  |  |  |  |  |  |  |  |  |  |              |  |  |  |                      |                      |     |  |  |  |  |
|                               |  |  |  |  |  |  |  |  |  |  |  |  |  |              |  |  |  |                      |                      |     |  |  |  |  |
|                               |  |  |  |  |  |  |  |  |  |  |  |  |  |              |  |  |  |                      |                      |     |  |  |  |  |
|                               |  |  |  |  |  |  |  |  |  |  |  |  |  |              |  |  |  |                      |                      |     |  |  |  |  |
|                               |  |  |  |  |  |  |  |  |  |  |  |  |  |              |  |  |  |                      |                      |     |  |  |  |  |
|                               |  |  |  |  |  |  |  |  |  |  |  |  |  |              |  |  |  |                      |                      |     |  |  |  |  |
|                               |  |  |  |  |  |  |  |  |  |  |  |  |  |              |  |  |  |                      |                      |     |  |  |  |  |
|                               |  |  |  |  |  |  |  |  |  |  |  |  |  |              |  |  |  |                      |                      |     |  |  |  |  |
|                               |  |  |  |  |  |  |  |  |  |  |  |  |  |              |  |  |  |                      |                      |     |  |  |  |  |
|                               |  |  |  |  |  |  |  |  |  |  |  |  |  |              |  |  |  |                      |                      |     |  |  |  |  |
|                               |  |  |  |  |  |  |  |  |  |  |  |  |  |              |  |  |  |                      |                      |     |  |  |  |  |
|                               |  |  |  |  |  |  |  |  |  |  |  |  |  |              |  |  |  |                      |                      |     |  |  |  |  |
|                               |  |  |  |  |  |  |  |  |  |  |  |  |  |              |  |  |  |                      |                      |     |  |  |  |  |
|                               |  |  |  |  |  |  |  |  |  |  |  |  |  |              |  |  |  |                      |                      |     |  |  |  |  |
|                               |  |  |  |  |  |  |  |  |  |  |  |  |  |              |  |  |  |                      |                      |     |  |  |  |  |
|                               |  |  |  |  |  |  |  |  |  |  |  |  |  |              |  |  |  |                      |                      |     |  |  |  |  |
|                               |  |  |  |  |  |  |  |  |  |  |  |  |  |              |  |  |  |                      |                      |     |  |  |  |  |
|                               |  |  |  |  |  |  |  |  |  |  |  |  |  |              |  |  |  |                      |                      |     |  |  |  |  |
|                               |  |  |  |  |  |  |  |  |  |  |  |  |  |              |  |  |  |                      |                      |     |  |  |  |  |
|                               |  |  |  |  |  |  |  |  |  |  |  |  |  |              |  |  |  |                      |                      |     |  |  |  |  |
|                               |  |  |  |  |  |  |  |  |  |  |  |  |  |              |  |  |  |                      |                      |     |  |  |  |  |
|                               |  |  |  |  |  |  |  |  |  |  |  |  |  |              |  |  |  |                      |                      |     |  |  |  |  |
|                               |  |  |  |  |  |  |  |  |  |  |  |  |  |              |  |  |  |                      |                      |     |  |  |  |  |
|                               |  |  |  |  |  |  |  |  |  |  |  |  |  |              |  |  |  |                      |                      |     |  |  |  |  |
|                               |  |  |  |  |  |  |  |  |  |  |  |  |  |              |  |  |  |                      |                      |     |  |  |  |  |
|                               |  |  |  |  |  |  |  |  |  |  |  |  |  |              |  |  |  |                      |                      |     |  |  |  |  |
|                               |  |  |  |  |  |  |  |  |  |  |  |  |  |              |  |  |  |                      |                      |     |  |  |  |  |
|                               |  |  |  |  |  |  |  |  |  |  |  |  |  |              |  |  |  |                      |                      |     |  |  |  |  |
|                               |  |  |  |  |  |  |  |  |  |  |  |  |  |              |  |  |  |                      |                      |     |  |  |  |  |
|                               |  |  |  |  |  |  |  |  |  |  |  |  |  |              |  |  |  |                      |                      |     |  |  |  |  |
|                               |  |  |  |  |  |  |  |  |  |  |  |  |  |              |  |  |  |                      |                      |     |  |  |  |  |
|                               |  |  |  |  |  |  |  |  |  |  |  |  |  |              |  |  |  |                      |                      |     |  |  |  |  |
|                               |  |  |  |  |  |  |  |  |  |  |  |  |  |              |  |  |  |                      |                      |     |  |  |  |  |

|       | NB CLUBS | MASCULIN |       |       |       |       |       |       |       |        | FEMININ |      |      |      |
|-------|----------|----------|-------|-------|-------|-------|-------|-------|-------|--------|---------|------|------|------|
|       |          | M+19     | M-19  | M-17  | M-15  | M-13  | M-11  | M-9   | M-7   | TOT M  | F+18    | F-18 | F-15 | F-13 |
| AP    | 64       | 3351     | 747   | 965   | 1182  | 1216  | 1175  | 1197  | 906   | 10739  | 175     | 68   | 32   | 22   |
| AL    | 40       | 2050     | 477   | 645   | 714   | 737   | 764   | 684   | 570   | 6641   | 209     | 49   | 27   | 19   |
| AB    | 56       | 3455     | 730   | 817   | 817   | 793   | 786   | 672   | 552   | 8622   | 72      | 72   | 32   | 16   |
| AU    | 74       | 3433     | 736   | 960   | 1071  | 1116  | 1213  | 979   | 627   | 10135  | 192     | 68   | 29   | 30   |
| BE    | 40       | 2404     | 576   | 658   | 638   | 644   | 644   | 550   | 421   | 6535   | 131     | 53   | 15   | 16   |
| BG    | 65       | 2800     | 510   | 572   | 762   | 841   | 926   | 825   | 591   | 7827   | 153     | 39   | 41   | 29   |
| BR    | 66       | 2380     | 446   | 659   | 958   | 980   | 945   | 903   | 735   | 8006   | 109     | 58   | 44   | 28   |
| CE    | 63       | 2884     | 575   | 831   | 1063  | 1040  | 1045  | 946   | 777   | 9161   | 197     | 70   | 27   | 27   |
| C     | 11       | 281      | 83    | 134   | 138   | 142   | 127   | 127   | 96    | 1128   | 34      | 1    | 3    | 4    |
| CBL   | 61       | 4086     | 1037  | 1165  | 1159  | 1197  | 1252  | 1083  | 827   | 11806  | 152     | 90   | 33   | 21   |
| CA    | 71       | 3825     | 914   | 1191  | 1334  | 1291  | 1392  | 1227  | 901   | 12075  | 232     | 43   | 51   | 20   |
| CAZ   | 51       | 1999     | 606   | 919   | 1102  | 1111  | 1039  | 888   | 689   | 8353   | 170     | 50   | 23   | 19   |
| DA    | 49       | 2415     | 399   | 589   | 683   | 653   | 763   | 697   | 519   | 6718   | 88      | 44   | 29   | 10   |
| FFR   | 2        | 7        | 0     | 0     | 0     | 0     | 0     | 0     | 0     | 7      | 0       | 0    | 0    | 0    |
| FL    | 57       | 2673     | 623   | 849   | 973   | 871   | 945   | 817   | 558   | 8309   | 270     | 84   | 32   | 23   |
| FC    | 23       | 959      | 169   | 296   | 385   | 410   | 362   | 329   | 228   | 3138   | 72      | 29   | 15   | 19   |
| GUA   | 8        | 238      | 28    | 72    | 102   | 94    | 96    | 64    | 64    | 758    | 21      | 0    | 3    | 2    |
| GY    | 7        | 198      | 38    | 61    | 61    | 65    | 57    | 39    | 29    | 548    | 16      | 16   | 3    | 2    |
| IDF   | 177      | 10331    | 2785  | 3835  | 4511  | 4285  | 4182  | 3437  | 2163  | 35529  | 839     | 237  | 109  | 74   |
| LD    | 80       | 3909     | 1006  | 1223  | 1331  | 1422  | 1545  | 1320  | 1102  | 12858  | 181     | 77   | 32   | 27   |
| LM    | 77       | 3613     | 715   | 771   | 847   | 885   | 920   | 786   | 636   | 9173   | 195     | 99   | 72   | 37   |
| LY    | 85       | 4498     | 1132  | 1476  | 1758  | 1739  | 1802  | 1534  | 1173  | 15112  | 270     | 74   | 33   | 31   |
| MA    | 5        | 191      | 37    | 60    | 78    | 68    | 71    | 52    | 25    | 582    | 10      | 4    | 1    | 3    |
| MY    | 12       | 257      | 67    | 79    | 63    | 50    | 60    | 43    | 10    | 629    | 27      | 43   | 19   | 7    |
| MPY   | 181      | 9992     | 2232  | 2934  | 3319  | 3309  | 3250  | 3073  | 2387  | 30496  | 534     | 245  | 117  | 67   |
| N     | 54       | 2337     | 523   | 717   | 870   | 891   | 870   | 745   | 614   | 7567   | 245     | 63   | 34   | 20   |
| NC    | 18       | 238      | 79    | 96    | 85    | 99    | 81    | 76    | 23    | 777    | 53      | 14   | 9    | 6    |
| PC    | 46       | 1718     | 470   | 522   | 544   | 651   | 662   | 572   | 376   | 5515   | 115     | 70   | 46   | 22   |
| PL    | 49       | 2070     | 465   | 742   | 926   | 773   | 805   | 715   | 396   | 6892   | 88      | 51   | 18   | 10   |
| PA    | 74       | 4012     | 729   | 875   | 946   | 969   | 903   | 804   | 644   | 9882   | 229     | 144  | 93   | 50   |
| PCH   | 54       | 2577     | 537   | 760   | 977   | 891   | 908   | 785   | 541   | 7976   | 98      | 44   | 26   | 27   |
| PR    | 86       | 3401     | 1026  | 1374  | 1654  | 1657  | 1671  | 1519  | 1185  | 13487  | 185     | 54   | 25   | 20   |
| CTR   | 15       | 515      | 148   | 273   | 298   | 303   | 305   | 219   | 179   | 2240   | 93      | 34   | 17   | 16   |
| WF    | 6        | 15       | 7     | 20    | 38    | 75    | 44    | 15    | 2     | 216    | 0       | 2    | 8    | 17   |
| TOTAL | 1827     | 89112    | 20652 | 27140 | 31387 | 31268 | 31610 | 27722 | 20546 | 279437 | 5455    | 2089 | 1098 | 741  |



| FEMININ |     |     |       | TOT<br>M+F | NON COMP |     | PASS RUGBY |       |       |       | TOTAL<br>GENERAL | TOTAL<br>A-1 | VAR    |
|---------|-----|-----|-------|------------|----------|-----|------------|-------|-------|-------|------------------|--------------|--------|
| F-11    | F-9 | F-7 | TOT F |            | RLO      | NP  | M          | F     | TOT   | A-1   |                  |              |        |
| 24      | 26  | 27  | 374   | 11113      | 404      | 48  | 1003       | 344   | 1347  | 3698  | 12912            | 11860        | 8,9%   |
| 25      | 29  | 18  | 376   | 7017       | 95       | 4   | 0          | 0     | 0     | 561   | 7116             | 5724         | 24,3%  |
| 17      | 17  | 14  | 240   | 8862       | 35       | 6   | 323        | 318   | 641   | 1398  | 9544             | 9930         | -3,9%  |
| 31      | 26  | 21  | 397   | 10532      | 248      | 0   | 3180       | 1654  | 4834  | 3486  | 15614            | 11645        | 34,1%  |
| 19      | 15  | 8   | 257   | 6792       | 47       | 0   | 259        | 247   | 506   | 71    | 7345             | 6584         | 11,6%  |
| 34      | 32  | 27  | 355   | 8182       | 403      | 1   | 830        | 663   | 1493  | 1824  | 10079            | 9681         | 4,1%   |
| 27      | 38  | 26  | 330   | 8336       | 614      | 43  | 4254       | 3351  | 7605  | 6438  | 16598            | 11486        | 44,5%  |
| 31      | 42  | 31  | 425   | 9586       | 491      | 6   | 4190       | 3045  | 7235  | 8113  | 17318            | 13729        | 26,1%  |
| 2       | 1   | 2   | 47    | 1175       | 114      | 0   | 1714       | 1650  | 3364  | 598   | 4653             | 2248         | 107,0% |
| 23      | 15  | 11  | 345   | 12151      | 13       | 0   | 785        | 444   | 1229  | 821   | 13393            | 12086        | 10,8%  |
| 25      | 29  | 18  | 418   | 12493      | 579      | 15  | 402        | 98    | 500   | 73    | 13587            | 11758        | 15,6%  |
| 13      | 12  | 7   | 294   | 8647       | 890      | 22  | 2306       | 1765  | 4071  | 7038  | 13630            | 13218        | 3,1%   |
| 17      | 25  | 19  | 232   | 6950       | 202      | 34  | 1874       | 1451  | 3325  | 1757  | 10511            | 8118         | 29,5%  |
| 0       | 0   | 0   | 0     | 7          | 1        | 0   | 0          | 0     | 0     | 0     | 8                | 6            | 33,3%  |
| 39      | 24  | 18  | 490   | 8799       | 473      | 1   | 949        | 567   | 1516  | 2030  | 10789            | 8486         | 27,1%  |
| 21      | 21  | 5   | 182   | 3320       | 205      | 0   | 333        | 253   | 586   | 252   | 4111             | 3412         | 20,5%  |
| 3       | 0   | 1   | 30    | 788        | 24       | 0   | 567        | 454   | 1021  | 1033  | 1833             | 1288         | 42,3%  |
| 4       | 2   | 4   | 47    | 595        | 100      | 0   | 596        | 624   | 1220  | 1028  | 1915             | 1489         | 28,6%  |
| 81      | 59  | 53  | 1452  | 36981      | 1831     | 124 | 3343       | 1556  | 4899  | 5769  | 43835            | 35730        | 22,7%  |
| 34      | 28  | 19  | 398   | 13256      | 254      | 0   | 3623       | 2898  | 6521  | 5104  | 20031            | 17285        | 15,9%  |
| 40      | 27  | 15  | 485   | 9658       | 90       | 3   | 504        | 434   | 938   | 1474  | 10689            | 10270        | 4,1%   |
| 45      | 59  | 40  | 552   | 15664      | 1017     | 19  | 3569       | 2366  | 5935  | 2748  | 22635            | 15082        | 50,1%  |
| 1       | 2   | 0   | 21    | 603        | 0        | 0   | 0          | 0     | 0     | 746   | 603              | 1298         | -53,5% |
| 3       | 4   | 2   | 105   | 734        | 1        | 0   | 51         | 52    | 103   | 182   | 838              | 1404         | -40,3% |
| 61      | 61  | 53  | 1138  | 31634      | 841      | 0   | 3916       | 3241  | 7157  | 2999  | 39632            | 30619        | 29,4%  |
| 32      | 29  | 25  | 448   | 8015       | 469      | 0   | 2574       | 1601  | 4175  | 1239  | 12659            | 8358         | 51,5%  |
| 6       | 0   | 1   | 89    | 866        | 8        | 1   | 0          | 0     | 0     | 902   | 875              | 1304         | -32,9% |
| 19      | 19  | 7   | 298   | 5813       | 152      | 3   | 1628       | 690   | 2318  | 872   | 8286             | 6254         | 32,5%  |
| 10      | 10  | 2   | 189   | 7081       | 798      | 13  | 1425       | 958   | 2383  | 1703  | 10275            | 6715         | 53,0%  |
| 36      | 26  | 19  | 597   | 10479      | 58       | 1   | 897        | 742   | 1639  | 635   | 12177            | 9769         | 24,6%  |
| 31      | 29  | 14  | 269   | 8245       | 292      | 1   | 771        | 302   | 1073  | 111   | 9611             | 7414         | 29,6%  |
| 17      | 23  | 17  | 341   | 13828      | 1066     | 10  | 841        | 625   | 1466  | 1628  | 16370            | 13982        | 17,1%  |
| 15      | 14  | 10  | 199   | 2439       | 69       | 0   | 951        | 794   | 1745  | 3977  | 4253             | 5126         | -17,0% |
| 11      | 2   | 0   | 40    | 256        | 0        | 1   | 528        | 423   | 951   | 712   | 1208             | 519          | 132,8% |
| 797     | 746 | 534 | 11460 | 290897     | 11884    | 356 | 48186      | 33610 | 81796 | 71020 | 384933           | 313877       | 22,6%  |



|              | NB CLUBS    | OFFICIELS DE MATCH |            |            |            |             |            |            |            |            |           |             | DIRIGEANTS DE STRUCTURE |             |            |              |              |
|--------------|-------------|--------------------|------------|------------|------------|-------------|------------|------------|------------|------------|-----------|-------------|-------------------------|-------------|------------|--------------|--------------|
|              |             | ARBITRES           |            |            |            |             | DELEGUES   |            |            |            |           |             |                         |             |            |              |              |
|              |             | AF1                | AR2        | AS3        | ACF        | Total       | DS1        | DS2        | DM1        | DFF        | DST       | Total       | DF1                     | DR2         | DR3        | DC4          | Total        |
| AP           | 64          | 36                 | 33         | 2          | 28         | 99          | 6          | 0          | 13         | 4          | 1         | 24          | 8                       | 36          | 26         | 1413         | 1483         |
| AL           | 40          | 14                 | 20         | 16         | 12         | 62          | 4          | 1          | 11         | 2          | 0         | 18          | 2                       | 38          | 20         | 809          | 869          |
| AB           | 56          | 46                 | 40         | 10         | 24         | 120         | 13         | 45         | 17         | 7          | 3         | 85          | 14                      | 60          | 24         | 1282         | 1380         |
| AU           | 74          | 32                 | 31         | 26         | 23         | 112         | 7          | 18         | 11         | 1          | 0         | 37          | 6                       | 47          | 27         | 1362         | 1442         |
| BE           | 40          | 31                 | 21         | 12         | 22         | 86          | 10         | 32         | 11         | 6          | 5         | 64          | 5                       | 45          | 1          | 1184         | 1235         |
| BG           | 65          | 22                 | 23         | 14         | 32         | 91          | 3          | 19         | 16         | 5          | 0         | 43          | 5                       | 27          | 13         | 1162         | 1207         |
| BR           | 66          | 17                 | 22         | 18         | 22         | 79          | 3          | 0          | 8          | 1          | 0         | 12          | 5                       | 30          | 32         | 899          | 966          |
| CE           | 63          | 24                 | 23         | 8          | 19         | 74          | 7          | 26         | 19         | 4          | 0         | 56          | 3                       | 48          | 85         | 1382         | 1518         |
| C            | 11          | 2                  | 3          | 4          | 3          | 12          | 2          | 0          | 4          | 0          | 0         | 6           | 3                       | 16          | 11         | 102          | 132          |
| CBL          | 61          | 45                 | 29         | 10         | 52         | 136         | 15         | 39         | 16         | 9          | 2         | 81          | 16                      | 74          | 13         | 1926         | 2029         |
| CA           | 71          | 49                 | 38         | 26         | 15         | 128         | 14         | 34         | 14         | 4          | 8         | 74          | 5                       | 54          | 22         | 1412         | 1493         |
| CAZ          | 51          | 14                 | 15         | 23         | 22         | 74          | 8          | 6          | 14         | 3          | 0         | 31          | 5                       | 45          | 19         | 980          | 1049         |
| DA           | 49          | 27                 | 18         | 7          | 19         | 71          | 7          | 1          | 18         | 3          | 0         | 29          | 8                       | 42          | 18         | 1018         | 1086         |
| FFR          | 2           | 0                  | 0          | 0          | 0          | 0           | 3          | 0          | 1          | 0          | 0         | 4           | 149                     | 0           | 0          | 0            | 149          |
| FL           | 57          | 17                 | 15         | 17         | 17         | 66          | 6          | 1          | 6          | 2          | 0         | 15          | 5                       | 34          | 15         | 920          | 974          |
| FC           | 23          | 7                  | 10         | 7          | 20         | 44          | 4          | 11         | 8          | 1          | 0         | 24          | 2                       | 33          | 14         | 542          | 591          |
| GUA          | 8           | 0                  | 6          | 6          | 3          | 15          | 0          | 0          | 0          | 0          | 0         | 0           | 1                       | 15          | 0          | 59           | 75           |
| GY           | 7           | 3                  | 6          | 4          | 2          | 15          | 0          | 0          | 0          | 0          | 0         | 0           | 1                       | 6           | 1          | 65           | 73           |
| IDF          | 177         | 70                 | 67         | 37         | 92         | 266         | 19         | 32         | 23         | 5          | 5         | 84          | 47                      | 85          | 150        | 4171         | 4453         |
| LD           | 80          | 38                 | 22         | 10         | 46         | 116         | 7          | 34         | 16         | 4          | 2         | 63          | 12                      | 65          | 16         | 1671         | 1764         |
| LM           | 77          | 29                 | 27         | 15         | 26         | 97          | 12         | 20         | 17         | 4          | 0         | 53          | 13                      | 68          | 45         | 1793         | 1919         |
| LY           | 85          | 35                 | 32         | 16         | 84         | 167         | 9          | 5          | 18         | 3          | 0         | 35          | 8                       | 58          | 44         | 2077         | 2187         |
| MA           | 5           | 1                  | 3          | 2          | 7          | 13          | 0          | 1          | 0          | 0          | 0         | 1           | 1                       | 7           | 1          | 29           | 38           |
| MY           | 12          | 0                  | 5          | 9          | 7          | 21          | 0          | 1          | 0          | 0          | 0         | 1           | 1                       | 5           | 1          | 57           | 64           |
| MPY          | 181         | 68                 | 111        | 33         | 74         | 286         | 18         | 34         | 26         | 11         | 2         | 91          | 20                      | 102         | 74         | 4418         | 4614         |
| N            | 54          | 18                 | 20         | 13         | 24         | 75          | 6          | 13         | 20         | 0          | 1         | 40          | 4                       | 37          | 11         | 911          | 963          |
| NC           | 18          | 2                  | 7          | 6          | 4          | 19          | 0          | 3          | 0          | 0          | 0         | 3           | 2                       | 9           | 0          | 56           | 67           |
| PC           | 46          | 19                 | 24         | 7          | 21         | 71          | 14         | 17         | 10         | 11         | 1         | 53          | 7                       | 31          | 2          | 680          | 720          |
| PL           | 49          | 21                 | 15         | 17         | 17         | 70          | 4          | 10         | 17         | 2          | 1         | 34          | 5                       | 30          | 27         | 890          | 952          |
| PA           | 74          | 36                 | 32         | 10         | 31         | 109         | 14         | 51         | 19         | 13         | 2         | 99          | 9                       | 71          | 46         | 1581         | 1707         |
| PCH          | 54          | 22                 | 27         | 11         | 26         | 86          | 6          | 0          | 22         | 1          | 0         | 29          | 5                       | 29          | 37         | 1005         | 1076         |
| PR           | 86          | 36                 | 30         | 19         | 34         | 119         | 11         | 24         | 13         | 4          | 0         | 52          | 11                      | 46          | 88         | 1599         | 1744         |
| CTR          | 15          | 9                  | 5          | 4          | 0          | 18          | 0          | 5          | 6          | 0          | 0         | 11          | 1                       | 26          | 0          | 227          | 254          |
| WF           | 6           | 0                  | 1          | 1          | 2          | 4           | 0          | 0          | 1          | 0          | 0         | 1           | 1                       | 3           | 0          | 11           | 15           |
| <b>TOTAL</b> | <b>1827</b> | <b>790</b>         | <b>781</b> | <b>420</b> | <b>830</b> | <b>2821</b> | <b>232</b> | <b>483</b> | <b>395</b> | <b>110</b> | <b>33</b> | <b>1253</b> | <b>390</b>              | <b>1322</b> | <b>883</b> | <b>37693</b> | <b>40288</b> |

AF1 : Arbitre Fédéral  
 AR2 : Arbitre Territorial  
 AS3 : Arbitre Stagiaire  
 ACF : Arbitre en cours de formation

DS1 : Délégué Sportif  
 DS2 : Délégué territorial  
 DM1 : Directeur de Match  
 DFF : Délégué Financier  
 DST : Délégué Sécurité

DF1 : Dirigeant Fédéral  
 DR2 : Dirigeant Territorial  
 DR3 : Dirigeant Départemental  
 DC4 : Dirigeant de Club



| ENTRAINEURS/ EDUCATEURS |       |      |       | MED<br>/<br>PAR | HON | NBRE PERS |      |       | NBRE<br>PERS<br>N-1 | VAR    | PASS<br>VOL | PASS<br>VOL<br>N-1 |
|-------------------------|-------|------|-------|-----------------|-----|-----------|------|-------|---------------------|--------|-------------|--------------------|
| EDE                     | EBF   | ECF  | Total |                 |     | M         | F    | TOTAL |                     |        |             |                    |
| 59                      | 347   | 280  | 686   | 6               | 20  | 1739      | 186  | 1925  | 1824                | 5,5%   | 819         | 819                |
| 33                      | 207   | 163  | 403   | 8               | 7   | 873       | 131  | 1004  | 839                 | 19,7%  | 253         | 237                |
| 51                      | 388   | 199  | 638   | 12              | 34  | 1719      | 161  | 1880  | 1832                | 2,6%   | 634         | 588                |
| 63                      | 446   | 139  | 648   | 22              | 20  | 1629      | 199  | 1828  | 1721                | 6,2%   | 596         | 515                |
| 45                      | 258   | 21   | 324   | 2               | 19  | 1359      | 118  | 1477  | 1350                | 9,4%   | 355         | 376                |
| 48                      | 230   | 123  | 401   | 13              | 19  | 1298      | 143  | 1441  | 1347                | 7,0%   | 753         | 707                |
| 29                      | 370   | 160  | 559   | 18              | 5   | 1099      | 135  | 1234  | 1132                | 9,0%   | 804         | 594                |
| 49                      | 468   | 133  | 650   | 18              | 9   | 1568      | 235  | 1803  | 1664                | 8,4%   | 409         | 361                |
| 10                      | 47    | 34   | 91    | 4               | 1   | 151       | 20   | 171   | 159                 | 7,5%   | 135         | 125                |
| 90                      | 345   | 96   | 531   | 34              | 28  | 2336      | 142  | 2478  | 2430                | 2,0%   | 766         | 688                |
| 75                      | 555   | 235  | 865   | 15              | 40  | 1997      | 163  | 2160  | 2105                | 2,6%   | 809         | 590                |
| 74                      | 278   | 120  | 472   | 17              | 12  | 1169      | 124  | 1293  | 1159                | 11,6%  | 461         | 420                |
| 51                      | 301   | 85   | 437   | 7               | 24  | 1174      | 168  | 1342  | 1306                | 2,8%   | 461         | 473                |
| 0                       | 0     | 0    | 0     | 8               | 2   | 110       | 54   | 164   | 160                 | 2,5%   | 744         | 696                |
| 43                      | 152   | 73   | 268   | 16              | 11  | 960       | 106  | 1066  | 983                 | 8,4%   | 517         | 410                |
| 13                      | 128   | 70   | 211   | 2               | 7   | 587       | 69   | 656   | 606                 | 8,3%   | 240         | 257                |
| 2                       | 15    | 19   | 36    | 2               | 0   | 82        | 5    | 87    | 84                  | 3,6%   | 247         | 127                |
| 1                       | 12    | 47   | 60    | 1               | 0   | 94        | 11   | 105   | 93                  | 12,9%  | 5           | 4                  |
| 183                     | 977   | 348  | 1508  | 38              | 27  | 4496      | 746  | 5242  | 4801                | 9,2%   | 661         | 521                |
| 96                      | 488   | 272  | 856   | 39              | 19  | 2194      | 252  | 2446  | 2238                | 9,3%   | 795         | 735                |
| 51                      | 283   | 96   | 430   | 10              | 18  | 1868      | 236  | 2104  | 1970                | 6,8%   | 732         | 636                |
| 86                      | 594   | 194  | 874   | 31              | 10  | 2433      | 344  | 2777  | 2629                | 5,6%   | 1004        | 849                |
| 2                       | 11    | 20   | 33    | 1               | 0   | 57        | 6    | 63    | 54                  | 16,7%  | 13          | 9                  |
| 2                       | 16    | 19   | 37    | 1               | 0   | 71        | 10   | 81    | 57                  | 42,1%  | 2           | 0                  |
| 213                     | 1270  | 339  | 1822  | 58              | 62  | 5189      | 678  | 5867  | 5558                | 5,6%   | 1712        | 1431               |
| 38                      | 429   | 131  | 598   | 11              | 4   | 1064      | 185  | 1249  | 1112                | 12,3%  | 317         | 233                |
| 5                       | 15    | 5    | 25    | 0               | 1   | 69        | 12   | 81    | 82                  | -1,2%  | 62          | 50                 |
| 45                      | 215   | 107  | 367   | 12              | 13  | 941       | 105  | 1046  | 979                 | 6,8%   | 230         | 206                |
| 53                      | 225   | 139  | 417   | 7               | 10  | 1062      | 96   | 1158  | 1063                | 8,9%   | 412         | 381                |
| 95                      | 441   | 177  | 713   | 26              | 33  | 1989      | 197  | 2186  | 2101                | 4,0%   | 893         | 867                |
| 55                      | 331   | 123  | 509   | 11              | 8   | 1318      | 148  | 1466  | 1374                | 6,7%   | 488         | 481                |
| 78                      | 425   | 209  | 712   | 15              | 21  | 1843      | 242  | 2085  | 1930                | 8,0%   | 685         | 687                |
| 13                      | 62    | 46   | 121   | 5               | 3   | 241       | 45   | 286   | 261                 | 9,6%   | 181         | 181                |
| 1                       | 2     | 5    | 8     | 1               | 0   | 18        | 0    | 18    | 23                  | -21,7% | 58          | 57                 |
| 1752                    | 10331 | 4227 | 16310 | 471             | 487 | 44797     | 5472 | 50269 | 47026               | 6,9%   | 17253       | 15311              |

EDE : Educateur Diplômé d'Etat  
EBF : Educateur Brevet Fédéral  
ECF : Educateur en Cours de Formation

AH4 : Arbitre Honoraire  
DH : Dirigeant Honoraire

MED: Médical  
PAR: Para-Médical

## DIRECTEURS DE MATCH

Avec la réorganisation des Championnats de France de 2ème et 3ème Divisions Fédérales, le nombre de rencontres sur lesquelles les Directeurs de Match ont été délégués a nettement baissé :

Saison 2010/2011 : 4316 désignations

Saison 2011/2012 : 3300 désignations

Pour un effectif de 394 Directeurs de Match repartis sur les 26 Comités Territoriaux (Métropole + Corse)

| 1 Phase préliminaire              | Saison 2010/2011       | Saison 2011/2012       |
|-----------------------------------|------------------------|------------------------|
| 2ème Division Fédérale            | 1034 rencontres        | 740 rencontres         |
| 3ème Division Fédérale            | 2364 rencontres        | 1442 rencontres        |
| Féminines                         | 258 rencontres         | 230 rencontres         |
| <b>TOTAL</b>                      | <b>3656 RENCONTRES</b> | <b>2412 RENCONTRES</b> |
| 2 Phase finale                    |                        |                        |
| 2ème Division Fédérale            | 56                     | 48                     |
| 3ème Division Fédérale            | 116                    | 104                    |
| Féminines                         | 8                      | 4                      |
| Nationale B                       | 12                     | 12                     |
| Fédérale B                        | 28                     | 28                     |
| Excellence B                      | 60                     | 60                     |
| Equipes -21 -19 -17ans            | 56                     | 336                    |
| Services Territoriales            | 324                    | 296                    |
| <b>TOTAL</b>                      | <b>660</b>             | <b>888</b>             |
| <b>TOTAL GENERAL SUR 2 PHASES</b> | <b>4316</b>            | <b>3300</b>            |

La Commission Fédérale des Directeurs de Match a en outre organisé :

1. La formation des formateurs des Directeurs de Match les 18 et 19 Novembre 2011 à Marcoussis au siège de la FFR.
2. Le Contrôle des connaissances et aptitudes des directeurs de Match le 12 Mai 2012
3. La correction des épreuves les 7, 8 et 9 juin 2012

## DÉLÉGUÉS SPORTIFS

|   |            |
|---|------------|
| <b>Nombre de Délégués Sportifs</b>      | <b>129</b> |
| Secteur professionnel                   | 37         |
| Secteur fédéral                         | 92         |
| <b>Nombre de désignations</b>           | <b>967</b> |
| 1ère et 2ème Divisions Professionnelles | 477        |
| 1ère Division Fédérale                  | 412        |
| Divers                                  | 78         |

Pour les équipes « une » de 2ème et 3ème Divisions Fédérales et de 1ère Division Féminine, la F.F.R. désigne, avant les phases finales, un Directeur de Match pour chacune des rencontres prévues au calendrier.



## NOMBRE TOTAL DE MUTATIONS PAR COMITÉ

| COMITÉ             | INTER-COMITE | INTER-COMITE ENTRANTE | % DE JOUEURS MUTÉS DANS LE COMITÉ* | INTER-COMITE SORTANTE |
|--------------------|--------------|-----------------------|------------------------------------|-----------------------|
| ALPES              | 523          | 196                   | 7%                                 | 141                   |
| ALSACE LORRAINE    | 188          | 83                    | 4%                                 | 99                    |
| ARMAGNAC BIGORRE   | 666          | 294                   | 11%                                | 236                   |
| AUVERGNE           | 538          | 186                   | 7%                                 | 206                   |
| BEARN              | 378          | 172                   | 8%                                 | 217                   |
| BOURGOGNE          | 398          | 169                   | 7%                                 | 143                   |
| BRETAGNE           | 163          | 121                   | 3%                                 | 104                   |
| CENTRE             | 310          | 142                   | 5%                                 | 166                   |
| CORSE              | 27           | 27                    | 5%                                 | 29                    |
| COTE BASQUE LANDES | 701          | 334                   | 9%                                 | 7                     |
| COTE D'ARGENT      | 731          | 320                   | 8%                                 | 272                   |
| COTE D'AZUR        | 468          | 138                   | 7%                                 | 153                   |
| DROME ARDECHE      | 414          | 146                   | 8%                                 | 144                   |
| FLANDRES           | 240          | 88                    | 4%                                 | 104                   |
| FRANCHE COMTE      | 92           | 65                    | 5%                                 | 60                    |
| GUADELOUPE         | 3            | 28                    | 4%                                 | 35                    |
| GUYANE             | 6            | 17                    | 4%                                 | 24                    |
| ILE DE FRANCE      | 1754         | 388                   | 6%                                 | 490                   |
| LANGUEDOC          | 1168         | 333                   | 11%                                | 312                   |
| LIMOUSIN           | 642          | 238                   | 9%                                 | 271                   |
| LYONNAIS           | 643          | 319                   | 6%                                 | 305                   |
| MARTINIQUE         | 2            | 10                    | 2%                                 | 25                    |
| MAYOTTE            | 20           | 12                    | 4%                                 | 18                    |
| MIDI PYRENEES      | 2198         | 628                   | 9%                                 | 577                   |
| NORMANDIE          | 172          | 104                   | 3%                                 | 113                   |
| NOUVELLE-CALEDONIE | 14           | 12                    | 4%                                 | 292                   |
| PAYS CATALAN       | 509          | 117                   | 11%                                | 97                    |
| PAYS DE LA LOIRE   | 166          | 144                   | 4%                                 | 122                   |
| PERIGORD AGENAIS   | 718          | 238                   | 9%                                 | 237                   |
| POITOU CHARENTES   | 351          | 158                   | 6%                                 | 162                   |
| PROVENCE           | 725          | 246                   | 7%                                 | 290                   |
| REUNION            | 73           | 53                    | 5%                                 | 55                    |
| <b>Total</b>       | <b>15001</b> | <b>5526</b>           | <b>7%</b>                          | <b>5506</b>           |

\*Nombre Licenciés/ Mutations intra Comité et entrantes

Source : Logiciel Ovale - Statistique arrêtée au 31/05/2012 - Mutations du 10/06/2011 au 29/02/2012

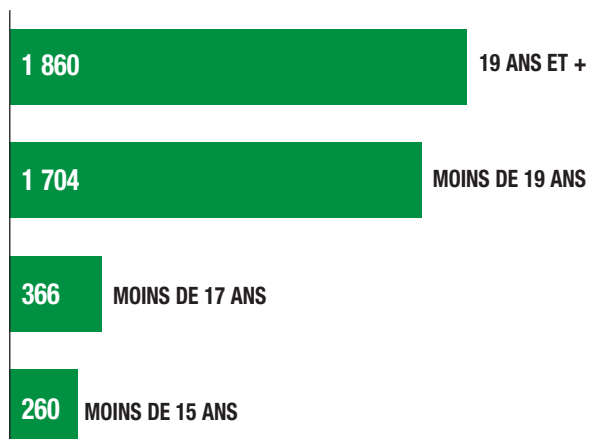
## STATISTIQUES DE JOUEURS ETRANGERS

|                    | JOUEURS        |                 |                 |                |             | JOUEUSES       |                 |                |            | TOTAL GÉNÉRAL |
|--------------------|----------------|-----------------|-----------------|----------------|-------------|----------------|-----------------|----------------|------------|---------------|
|                    | 19 ANS ET PLUS | MOINS DE 19 ANS | MOINS DE 17 ANS | ECOLE DE RUGBY | TOTAL       | 18 ANS ET PLUS | MOINS DE 18 ANS | ECOLE DE RUGBY | TOTAL      |               |
| ALPES              | 67             | 7               | 9               | 75             | 158         | 7              | 2               | 0              | 9          | 167           |
| ALSACE LORRAINE    | 35             | 6               | 15              | 122            | 178         | 5              | 0               | 3              | 8          | 186           |
| ARMAGNAC BIGORRE   | 47             | 11              | 7               | 34             | 99          | 0              | 0               | 2              | 2          | 101           |
| AUVERGNE           | 69             | 6               | 3               | 15             | 93          | 1              | 0               | 0              | 1          | 94            |
| BEARN              | 37             | 3               | 4               | 19             | 63          | 2              | 0               | 1              | 3          | 66            |
| BOURGOGNE          | 54             | 2               | 4               | 23             | 83          | 1              | 1               | 1              | 3          | 86            |
| BRETAGNE           | 41             | 4               | 4               | 41             | 90          | 2              | 2               | 2              | 6          | 96            |
| CENTRE             | 53             | 7               | 11              | 38             | 109         | 2              | 0               | 0              | 2          | 111           |
| CORSE              | 7              | 2               | 3               | 6              | 18          | 0              | 0               | 0              | 0          | 18            |
| COTE BASQUE LANDES | 89             | 10              | 19              | 61             | 179         | 1              | 0               | 0              | 1          | 180           |
| COTE D'ARGENT      | 59             | 8               | 15              | 34             | 116         | 3              | 0               | 2              | 5          | 121           |
| COTE D'AZUR        | 80             | 8               | 22              | 119            | 229         | 2              | 1               | 0              | 3          | 232           |
| DROME ARDECHE      | 27             | 4               | 4               | 21             | 56          | 2              | 0               | 1              | 3          | 59            |
| FLANDRES           | 59             | 12              | 16              | 35             | 122         | 1              | 1               | 0              | 2          | 124           |
| FRANCHE COMTE      | 8              | 1               | 4               | 3              | 16          | 2              | 1               | 0              | 3          | 19            |
| GUADELOUPE         | 1              | 0               | 1               | 0              | 2           | 0              | 0               | 0              | 0          | 2             |
| GUYANE             | 11             | 3               | 2               | 7              | 23          | 1              | 0               | 0              | 1          | 24            |
| ILE DE FRANCE      | 232            | 66              | 86              | 324            | 708         | 17             | 1               | 11             | 29         | 737           |
| LANGUEDOC          | 83             | 8               | 14              | 72             | 177         | 3              | 1               | 0              | 4          | 181           |
| LIMOUSIN           | 85             | 7               | 11              | 52             | 155         | 1              | 1               | 1              | 3          | 158           |
| LYONNAIS           | 116            | 9               | 21              | 108            | 254         | 2              | 0               | 2              | 4          | 258           |
| MAYOTTE            | 15             | 8               | 6               | 9              | 38          | 1              | 4               | 0              | 5          | 43            |
| MIDI PYRENEES      | 231            | 31              | 37              | 194            | 493         | 16             | 7               | 8              | 31         | 524           |
| NORMANDIE          | 21             | 4               | 2               | 42             | 69          | 3              | 0               | 0              | 3          | 72            |
| NOUVELLE-CALEDONIE | 3              | 0               | 0               | 5              | 8           | 0              | 0               | 0              | 0          | 8             |
| PAYS CATALAN       | 29             | 4               | 3               | 28             | 64          | 0              | 0               | 0              | 0          | 64            |
| PAYS DE LA LOIRE   | 47             | 4               | 8               | 30             | 89          | 2              | 0               | 0              | 2          | 91            |
| PERIGORD AGENAIS   | 100            | 15              | 16              | 92             | 223         | 6              | 3               | 3              | 12         | 235           |
| POITOU CHARENTES   | 80             | 8               | 13              | 51             | 152         | 2              | 1               | 3              | 6          | 158           |
| PROVENCE           | 68             | 2               | 6               | 41             | 117         | 1              | 0               | 1              | 2          | 119           |
| REUNION            | 6              | 0               | 0               | 3              | 9           | 0              | 0               | 0              | 0          | 9             |
| <b>Total</b>       | <b>1860</b>    | <b>260</b>      | <b>366</b>      | <b>1704</b>    | <b>4190</b> | <b>86</b>      | <b>26</b>       | <b>41</b>      | <b>153</b> | <b>4343</b>   |

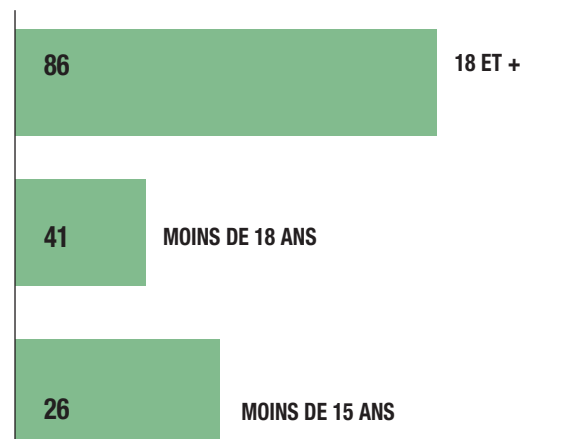
Source: Logiciel Ovale - Statistique arrêtée au 31/05/2012

## RÉPARTITION DES JOUEURS ÉTRANGERS PAR CATÉGORIE D'ÂGE

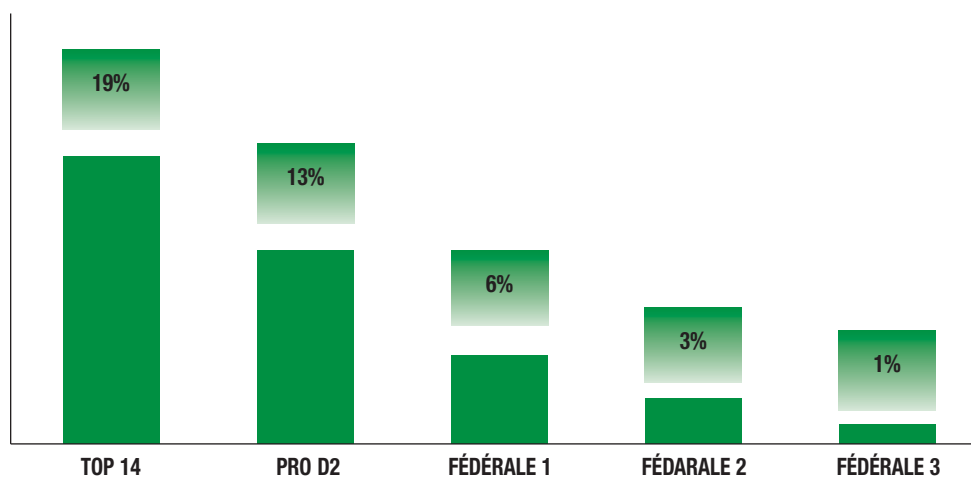
### MASCULIN



### FÉMININ



## POURCENTAGE DE JOUEURS ÉTRANGERS "MASCULIN +19 ANS"





| Compétitions                               | Nombre<br>d'équipes<br>participantes | Nombre de rencontres     |                   | TOTAL        |
|--|--------------------------------------|--------------------------|-------------------|--------------|
|  |                                      | Phases<br>qualificatives | Phases<br>finales |              |
| Coupe de la Fédération                     | 17                                   | 21                       | 7                 | 28           |
| 1ère Division fédérale - Trophée Jean Prat | 40                                   | 360                      | 29                | 389          |
| 2ème Division fédérale                     | 81                                   | 740                      | 55                | 795          |
| 3ème Division fédérale                     | 161                                  | 1460                     | 111               | 1571         |
| Nationale B                                | 40                                   | 360                      | 15                | 375          |
| Fédérale B                                 | 81                                   | 740                      | 31                | 771          |
| Excellence B                               | 161                                  | 1460                     | 63                | 1523         |
| Séries territoriales                       | 356                                  | /                        | 344               | 344          |
| Réserves de Séries territoriales           | 32                                   | /                        | 31                | 31           |
| Rugby Entreprises                          | 8                                    | /                        | 7                 | 7            |
| Challenge des Comités - 26 ans             | 25                                   | 27                       | 7                 | 34           |
| Coupe de France à 7 (M)                    | NC                                   |                          |                   |              |
| Espoirs Pro Seven                          | 30                                   | 60                       | 66                | 126          |
| Féminines 1ère Division Elite 1 Top 10     | 10                                   | 90                       | 4                 | 94           |
| Féminines 1ère Division Elite 1 A. Auclair | 8                                    | 56                       | 4                 | 60           |
| Fédérale 1 Féminine                        | 14                                   | 84                       | 7                 | 91           |
| Fédérale 2 Féminine                        | 32                                   | 224                      | 7                 | 231          |
| Fédérale 3 Féminine à XII                  | 8                                    | /                        | 7                 | 7            |
| Fédérale 3 Féminine à VII                  | 8                                    | /                        | 7                 | 7            |
| Féminines - 18 ans à XII                   | 6                                    | /                        | 6                 | 6            |
| Féminines - 18 ans à VII                   | 12                                   | /                        | 12                | 12           |
| Inter-secteurs - 18 ans féminin à XV       | 24                                   | 24                       | 12                | 36           |
| Inter-secteurs - 20 ans féminin à XV       | 25                                   | 50                       | /                 | 50           |
| Coupe de France à 7 (F)                    | NC                                   |                          |                   |              |
| Seven Elite Féminine                       | 19                                   | 36                       | 29                | 65           |
| Espoirs                                    | 30                                   | 270                      | 9                 | 279          |
| Reichel                                    | 40                                   | 280                      | 15                | 295          |
| Bélascaïn                                  | 16                                   | /                        | 15                | 15           |
| Crabos                                     | 40                                   | 280                      | 15                | 295          |
| Balandrade                                 | 64                                   | /                        | 63                | 63           |
| Philiponeau                                | 64                                   | /                        | 63                | 63           |
| Alamercery                                 | 60                                   | 392                      | 39                | 431          |
| Gaudermen                                  | 59                                   | 392                      | 39                | 431          |
| Teuillère                                  | 64                                   | /                        | 63                | 63           |
| Inter-secteurs - 17 ans (niveau III)       | 8                                    | 12                       | 7                 | 19           |
| Inter-secteurs - 18 ans (niveau III)       | 8                                    | 12                       | 7                 | 19           |
| Taddei - 16 ans (niveau II)                | 24                                   | 36                       | 24                | 60           |
| Taddei - 17 ans (niveau II)                | 24                                   | 36                       | 24                | 60           |
| Taddei - 18 ans (niveau II)                | 24                                   | 36                       | 23                | 59           |
| Inter-comités - 17 ans à 7                 | 10                                   | 20                       | 3                 | 23           |
| Inter-comités - 19 ans à 7                 | 10                                   | 20                       | 3                 | 23           |
| Trophée Société Générale - 17 ans          | 32                                   | /                        | 48                | 48           |
| <b>TOTAL</b>                               | <b>1775</b>                          | <b>7578</b>              | <b>1321</b>       | <b>8899</b>  |
| <b>SAISON 2010/2011</b>                    | <b>1904</b>                          | <b>10403</b>             | <b>1344</b>       | <b>11747</b> |

## LES MATCHES INTERNATIONAUX : RECETTES ET AFFLUENCES

| MATCH               | TYPE           | LIEU     | AFFLUENCE      | RECETTE             |
|---------------------|----------------|----------|----------------|---------------------|
| France / Italie     | Tournoi 2012   | St Denis | 78 781         | 3 930 908 €         |
| France / Irlande    | Tournoi 2012   | St Denis | 78 908         | 4 213 091 €         |
| France / Angleterre | Tournoi 2012   | St Denis | 79 393         | 4 251 707 €         |
| France / Irlande    | Warmup RWC2011 | Bordeaux | 32 617         | 1 100 828 €         |
| <b>TOTAL</b>        |                |          | <b>269 699</b> | <b>13 496 534 €</b> |

## COMPTABILITÉ : PLUS DE 250 000 LIGNES COMPTABLES

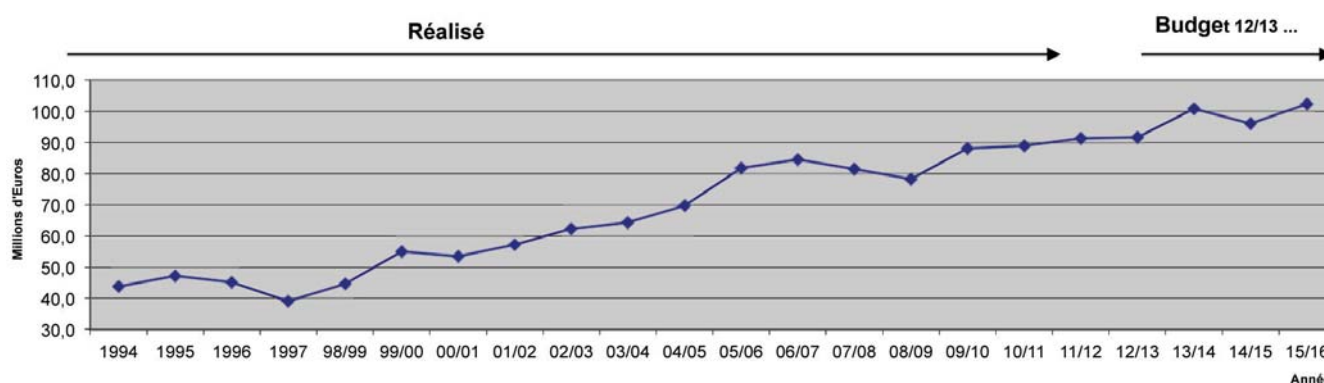
- Facture achat: 8 700 factures par an
- Facture vente: 850 factures par an
- 11 400 Convocations Libres créées à la FFR par an (01/06/2011 - 31/05/2012)\*
- 7 500 bons de commande créés entre (01/06/2011 - 31/05/2012)\*
- Convocations Oval@ payées à la FFR : 10 000 par an

\*Estimation période du 01/06/11 au 31/05/12

## PAIE : QUELQUES CHIFFRES\*

| PERSONNEL AYANT PERÇU AU MOINS UN BULLETIN AU COURS DE LA SAISON | NB PERS    | NB BULLETINS |
|--|------------|--------------|
| Personnel administratif  | 105        | 1175         |
| Dirigeants   | 2          | 24           |
| Equipes de France  | 249        | 548          |
| Arbitres   | 23         | 70           |
| Cadres techniques  | 60         | 236          |
| Vacataires   | 13         | 13           |
| <b>Total</b>   | <b>452</b> | <b>2066</b>  |

## EVOLUTION DES RECETTES RÉALISÉES & BUDGÉTÉES DEPUIS 1994



nb: données non comprises les ventes internes CNR à FFR



**en K€**

11/06/2012

|   |                           |
|---|---------------------------|
| 0 | Total Présidence          |
| 1 | Total Secrétariat Général |
| 2 | Total Services Généraux   |
| 3 | Total International       |
| 4 | Total FIRA                |

| BUDGET    |          |
|-----------|----------|
| 2011/2012 |          |
| Dépenses  | Recettes |
| 1 190     | 100      |
| 1 817     | 8 816    |
| 48        | 0        |
| 126       | 5 763    |
| 80        | 0        |

|                                     |                                |
|-------------------------------------|--------------------------------|
| RUGBY AMATEUR                       |                                |
| 5                                   | Total (Développement)          |
| 5                                   | Total (Formation et Technique) |
| 5                                   | Total Beach Rugby              |
| 6                                   | Total (Développement)          |
| 7                                   | Total (Compétitions)           |
| 8                                   | Total (Compétitions Féminines) |
| 9&10                                | Total (Décentralisation)       |
| 11                                  | Total Réglementation sportive  |
| 12                                  | Total Médical                  |
| 13                                  | Total Arbitrage                |
| ORGANISATION SPORTIVE RUGBY AMATEUR |                                |

|        |       |
|--------|-------|
| 372    | 0     |
| 2 984  | 1 472 |
| 948    | 435   |
| 535    | 0     |
| 9 065  | 1 042 |
| 1 100  | 0     |
| 635    | 0     |
| 153    | 76    |
| 389    | 0     |
| 1 373  | 148   |
| 17 554 | 3 173 |

|             |                               |
|-------------|-------------------------------|
| HAUT NIVEAU |                               |
| 14          | Total Haut Niveau             |
| 15          | Total HAUT NIVEAU - Jeunes    |
| 16          | Total HAUT NIVEAU Prospective |

|        |       |
|--------|-------|
| 16 558 | 1 300 |
| 787    | 0     |
| 2 544  | 0     |

|                                   |  |
|-----------------------------------|--|
| ORGANISATION SPORTIVE HAUT NIVEAU |  |
|-----------------------------------|--|

|        |       |
|--------|-------|
| 19 889 | 1 300 |
|--------|-------|

|    |                           |
|----|---------------------------|
| 17 | Total Rugby Professionnel |
|----|---------------------------|

|     |    |
|-----|----|
| 399 | 22 |
|-----|----|

|            |                              |
|------------|------------------------------|
| TRÉSORERIE |                              |
| 18         | Total Matches Internationaux |
| 19         | Total Gestion                |
| 20         | Total FFR/LNR                |

|        |        |
|--------|--------|
| 6 541  | 13 150 |
| 22 955 | 2 593  |
| 8 500  | 3 924  |

|    |                 |
|----|-----------------|
| 21 | Total Marketing |
|----|-----------------|

|       |        |
|-------|--------|
| 5 474 | 44 791 |
|-------|--------|

|    |                     |
|----|---------------------|
| 22 | Total Communication |
|----|---------------------|

|       |     |
|-------|-----|
| 3 697 | 779 |
|-------|-----|

|    |                      |
|----|----------------------|
| 23 | Activités Séminaires |
|----|----------------------|

|       |       |
|-------|-------|
| 3 231 | 6 025 |
|-------|-------|

|    |                    |
|----|--------------------|
| 24 | Total Exploitation |
|----|--------------------|

|       |   |
|-------|---|
| 2 993 | 0 |
|-------|---|

|    |                 |
|----|-----------------|
| 25 | Total Olympique |
|----|-----------------|

|       |     |
|-------|-----|
| 3 759 | 939 |
|-------|-----|

|       |  |
|-------|--|
| Total |  |
|-------|--|

|        |        |
|--------|--------|
| 98 251 | 91 375 |
|--------|--------|

**Résultat Brut avant except**

|        |
|--------|
| -6 876 |
|--------|

**Résultat Brut Quadriennal**
**Investissement**

| BUDGET    |          |
|-----------|----------|
| 2012/2013 |          |
| Dépenses  | Recettes |
| 3 750     | 100      |
| 1 885     | 9 514    |
| 33        | 0        |
| 3 593     | 1 913    |
| 54        | 0        |
| 366       | 0        |
| 3 077     | 1 717    |
| 803       | 340      |
| 654       | 30       |
| 9 066     | 1 068    |
| 1 100     | 0        |
| 639       | 0        |
| 247       | 156      |
| 399       | 0        |
| 1 407     | 83       |
| 17 757    | 3 395    |
| 10 621    | 100      |
| 666       | 0        |
| 2 679     | 0        |
| 13 966    | 100      |
| 428       | 16       |
| 9 446     | 17 380   |
| 22 041    | 2 079    |
| 4 600     | 4 428    |
| 4 761     | 44 694   |
| 3 599     | 1 457    |
| 3 200     | 6 152    |
| 3 901     | 0        |
| 4 327     | 446      |
| 97 342    | 91 674   |
| -5 668    |          |
|           |          |
| 2 240     |          |

| PREVISIONNEL |          |           |          |           |          |
|--------------|----------|-----------|----------|-----------|----------|
| 2013/2014    |          | 2014/2015 |          | 2015/2016 |          |
| Dépenses     | Recettes | Dépenses  | Recettes | Dépenses  | Recettes |
| 250          | 100      | 200       | 100      | 200       | 100      |
| 1 786        | 9 514    | 1 819     | 9 514    | 1 767     | 9 514    |
| 6            | 0        | 6         | 0        | 6         | 0        |
| 528          | 425      | 3 559     | 2 831    | 138       | 9 571    |
| 56           | 0        | 54        | 0        | 56        | 0        |
|              |          |           |          |           |          |
| 373          | 0        | 375       | 0        | 376       | 0        |
| 3 002        | 1 717    | 3 112     | 1 717    | 3 063     | 1 717    |
| 456          | 0        | 458       | 0        | 475       | 0        |
| 654          | 30       | 654       | 30       | 654       | 30       |
| 9 066        | 1 068    | 9 066     | 1 068    | 9 066     | 1 068    |
| 1 100        | 0        | 1 100     | 0        | 1 100     | 0        |
| 639          | 0        | 639       | 0        | 639       | 0        |
| 247          | 156      | 247       | 156      | 247       | 156      |
| 399          | 0        | 399       | 0        | 399       | 0        |
| 1 407        | 83       | 1 407     | 83       | 1 407     | 83       |
| 17 343       | 3 055    | 17 457    | 3 055    | 17 426    | 3 055    |
|              |          |           |          |           |          |
| 10 554       | 100      | 9 559     | 100      | 17 036    | 30       |
| 666          | 0        | 666       | 0        | 666       | 0        |
| 2 758        | 0        | 2 764     | 0        | 2 842     | 0        |
| 13 978       | 100      | 12 989    | 100      | 20 544    | 30       |
| 428          | 16       | 428       | 16       | 428       | 16       |
|              |          |           |          |           |          |
| 14 807       | 27 480   | 12 197    | 21 900   | 10 755    | 19 050   |
| 21 154       | 2 249    | 21 006    | 2 279    | 21 108    | 2 239    |
| 5 267        | 3 577    | 4 367     | 3 697    | 9 367     | 3 648    |
| 5 530        | 46 196   | 4 627     | 44 488   | 5 455     | 47 125   |
| 3 507        | 1 456    | 3 456     | 1 483    | 3 960     | 1 481    |
| 3 206        | 6 152    | 3 200     | 6 152    | 3 203     | 6 127    |
| 3 205        | 0        | 3 269     | 0        | 3 334     | 0        |
| 4 405        | 446      | 4 766     | 446      | 4 766     | 446      |
| 95 455       | 100 766  | 93 399    | 96 060   | 102 512   | 102 402  |
|              |          |           |          |           |          |
| 5 311        | 2 662    | -110      |          |           |          |

2 194

## RAPPEL DU CONTRAT D'ASSURANCE FÉDÉRALE

Période du 01/07/2008 au 30/06/2012

 (\*) Base de cotisation  
des clubs

| Nombre de blessés graves (IPP>60%) | Contrat 05-08 | Contrat 08-12 | Variation |
|------------------------------------|---------------|---------------|-----------|
| 0                                  | 9,0           | 7,0           | -22%      |
| 1                                  | 13,0          | 10,5          | -19%      |
| 2                                  | 17,5          | 14,0          | -20%      |
| 3                                  | 20,0          | 17,5          | -13%      |

Assurance 2008/2009 Bureau fédéral du 6 mai 2008

## BILAN ACCIDENTS ET DÉCÈS

| COMITE   | DATE       | POSTE      | NIVEAU            | AGE | CIRCONSTANCES  |
|--|------------|------------|-------------------|-----|--|
| <b>Blessés graves ne devant pas entraîner de DFP &gt;60%</b> |            |            |                   |     |  |
| Ile de France  | 15.01.2012 | 3ème ligne | Promotion honneur | 20  | compétition (regroupement)   |
| Lyonnais   | 03.03.2012 | Talonneur  | Teulière          | 16  | compétition (mêlée ordonnée)                                       |
| Midi Pyrénées  | 02.10.2011 | 3/4 aile   | 1ère série        | 27  | compétition (plaquage)   |
| <b>Blessés graves pouvant entraîner un DFP &gt;60%</b>       |            |            |                   |     |  |
| Alpes  | 22.01.2012 | Pilier     | Fédérale D2       | 24  | compétition (regroupement)   |
| Ile de France  | 28.04.2012 | 1/2 mêlée  |                   | 24  | match amical (plaquage)  |
| <b>Licenciés décédés</b>                                     |            |            |                   |     |  |
| Midi Pyrénées  | 21.02.2012 | Talonneur  | Entraînement      | 41  | arrêt cardiaque (pendant l'entraînement)                           |
| Limousin   | 26.10.2011 |            | Trajet            | 30  | accident de la circulation (pour aller à l'entraînement)           |
| Centre   | 14.09.2011 |            | Entraînement      | 27  | arrêt cardiaque (pendant l'entraînement)                           |
| Côte Basque Landes   | 04.10.2011 |            | Entraînement      | 35  | arrêt cardiaque (à la fin de l'entraînement en sortant du terrain) |
| Bretagne   | 06.11.2011 | Talonneur  | 2ème série        | 48  | arrêt cardiaque (sur le banc de touche pendant la compétition)     |
| Périgord Agenais   | 30.08.2011 |            | Entraînement      | 44  | arrêt cardiaque (pendant l'entraînement)                           |
| Ile de France  | 06.05.2012 | Arrière    | Philiponeau       | 18  | rupture d'anévrisme (pendant la compétition)                       |
| Périgord Agenais   | 21.09.2011 |            | Entraînement      | 56  | arrêt cardiaque (pendant l'entraînement)                           |
| Midi Pyrénées  | 25.03.2012 |            | Trajet            | 24  | accident de la circulation (au retour du match)                    |

## NOUVEAU CONTRAT 2012/2016

| Nombre de blessés (DFP>60%) | Contrat 2002/2005 | Contrat 2005/2008 | Contrat 2008/2012 | Contrat 2012/2016 |
|-----------------------------|-------------------|-------------------|-------------------|-------------------|
| 0                           | 13 800 000        | 9 000 000         | 7 000 000         | 8 200 000         |
| 1                           | 16 200 000        | 13 000 000        | 10 500 000        | 13 100 000        |
| 2                           | <b>18 300 000</b> | <b>17 500 000</b> | <b>14 000 000</b> | 18 000 000        |
| 3 (et+)                     | 20 100 000        | 20 000 000        | 17 500 000        | <b>22 900 000</b> |
| 4                           | 21 450 000        |                   |                   |                   |
| 5 et +                      | 22 200 000        |                   |                   |                   |



## UN CONTEXTE DE PRATIQUE EN PLEINE ÉVOLUTION...

Évènement sportif majeur de la décennie, la Coupe du Monde 2011 et son retentissement, ont confirmé la place du rugby à XV au sein de la société française. Les clubs du secteur fédéral ont du faire face à un afflux massif <sup>(1)</sup> de nouveaux licenciés dans toutes les catégories d'âge. En plein essor cette saison, le rugby féminin <sup>(2)</sup> a enregistré les augmentations les plus significatives.

Parallèlement le secteur professionnel, s'inscrivant dans la dynamique de développement et de recherche de rentabilité initiées depuis son avènement continue à accroître la maîtrise de son environnement sportif, économique, social et financier. Il est à ce titre générateur d'emplois pour des personnels qualifiés.

A l'opposé de la pratique traditionnelle du rugby orientée vers la recherche de la Performance, la FFR se trouve confrontée à une demande forte de nouvelles pratiques telles que :

- les pratiques de loisirs (Beach Rugby, Rugby à toucher, « anciens »...) associées à un refus des pratiques compétitives traditionnelles,
- la pratique liée au développement du club dans le tissu social qui l'entoure en liaison avec des politiques éducatives territoriales, contractualisées (quartiers, écoles, centres aérés, milieu carcéral...).

Des obligations fédérales <sup>(3)</sup> plus exigeantes en termes de compétences techniques, pédagogiques et sécuritaires des encadrements pour les collectifs engagés en compétitions réglementent l'ensemble de ces pratiques.

Si ce nouveau contexte, auquel il faut ajouter la récente admission du Rugby à 7 aux JO et ses conséquences pour l'encadrement de cette discipline, requiert à l'évidence une professionnalisation des encadrements dans les clubs professionnels, il déclenche aussi, de façon perceptible, un mouvement de « professionnalisation » des secteurs administratif et sportif des clubs dits « amateurs » du secteur fédéral pour assurer l'accueil, la formation et la fidélisation des pratiquants.

Au rang des nouveaux métiers émergents et par voie de conséquence des formations correspondantes à envisager, on note non seulement des éducateurs et des entraîneurs mais aussi des animateurs, des développeurs de projets ou autres gestionnaires qualifiés de structures.

En conséquence la FFR s'est dotée d'une **filière complète de formation et de certifications**, depuis les diplômes fédéraux jusqu'aux diplômes d'état, visant à mettre en adéquation les diplômes et les exigences réglementaires, les attentes des publics, les besoins émergents, les nouveaux métiers et l'évolution des structures d'accueil.

Pour répondre à ce besoin d'encadrement la FFR dispose à la fin de cette saison de 2012 de **16 604** éducateurs/entraîneurs, toutes catégories confondues, enregistrés sur la base Oval-e FFR, soit une augmentation de près de **10%** par rapport à 2011 et **57%** par rapport à 2010 (**10 524** éducateurs/ entraîneurs).

Les EDE sont stables mais ne reflètent pas la réalité dans la mesure où les EDE qui n'exercent pas contre rémunération ne se déclarent pas EDF mais ECF en raison du prix de la licence.

**TABEAU 1**  
**NOMBRE EDUCATEURS/ENTRAÎNEURS ENREGISTRÉ SUR OVAL-E**

|       | 2011  | 2012  | Δ %    |
|-------|-------|-------|--------|
| LEC   | 69    | 72    | + 4,3  |
| EDE   | 1723  | 1773  | + 2,9  |
| EBF   | 9146  | 10138 | + 10,8 |
| ECF   | 4610  | 4621  | + 0,2  |
| Total | 15548 | 16604 | + 9,6  |

LEC Contrat homologué LNR • EDE Educateur Diplômé d'Etat  
• BF Educateur Brevet Fédéral • ECF Educateur en cours de Formation

Nos dispositifs de formation répondent-ils aux besoins des différents secteurs, sont-ils efficaces ?

Quels ajustements sont-ils nécessaires ? Quelles conséquences sur l'employabilité des clubs ?

Autant de questions auxquelles les bilans et commentaires proposés ci-dessous devraient nous permettre de répondre.

1/ On enregistre en Mai 2012 une augmentation de près de 10% des effectifs joueurs de la FFR dont 12,7% des effectifs des Ecoles de Rugby et 10% chez les catégories jeunes (-15ans et -17ans)

2/ Augmentation de 16% des licenciées en 2012 sur toutes les catégories

3/ Article 353 des Règlements généraux FFR



## RÉSULTATS DES FORMATIONS AUX BREVETS FÉDÉRAUX : BILANS ET COMMENTAIRES

### 1. Nombre d'éducateurs et entraîneurs titulaires d'un Brevet Fédéral ou en cours de formation (Tableau 2)

TABLEAU 2 : NOMBRE EDUCATEURS/ENTRAÎNEURS FORMATION FFR

|       | 2011  | 2012  | Δ %    |
|-------|-------|-------|--------|
| EBF   | 9146  | 10138 | + 10,8 |
| ECF   | 4610  | 4621  | + 0,2  |
| Total | 13756 | 14759 | +7,3   |

Le nombre de stagiaires entrant en formation (ECF) n'évolue pas d'une saison à l'autre.

### 2. Nombre d'éducateurs et entraîneurs ECF Certifiés au terme de la formation (Tableau 3)

TABLEAU 3 : NOMBRE ECF VALIDÉS

|            | 2009 | 2010 | 2011 | 2012 |
|------------|------|------|------|------|
| ECF        | 2783 | 3649 | 4610 | 4202 |
| VALIDES    | 2283 | 3059 | 2648 | NC   |
| % Réussite | 82   | 83,8 | 57,4 |      |

Le pourcentage de réussite a fortement chuté en 2012 comparé aux saisons précédentes.

### 3. Commentaires

**Des effectifs en hausse, mais qui n'augmentent pas au prorata du nombre d'éducateurs entraîneurs certifiés annuellement.**

L'augmentation sensible du nombre d'EBF (+10,8%) pourrait témoigner de la prise de conscience de l'ensemble des clubs d'avoir des encadrements qualifiés, d'être en conformité avec les obligations fédérales. A l'analyse il est plus probable d'affirmer qu'elle est surtout la conséquence des procédures plus rigoureuses, édictées par les services de la FFR en matière de délivrance des cartes d'éducateurs.

Si l'on s'en réfère aux ECF validés en 2011 (2648) le nombre d'EBF enregistré en 2012 devrait être augmenté globalement d'autant, ce qui constituerait une augmentation d'effectifs de 29% et ce grâce à l'effort de formation consenti par les clubs. Or l'augmentation

enregistrée n'est que de 10,8% soit une différence de -18% par rapport au résultat légitimement escompté.

#### Un « Turn-Over » important

18% des brevetés FFR ont stoppé toute activité d'encadrement d'une saison à l'autre. Cette baisse traduit un « Turn- Over » chez les éducateurs que l'on constate depuis plusieurs saisons. Les éducateurs Ecoles de Rugby, seraient plus particulièrement concernés par ce « Turn-over ». Fidéliser ce public devrait être au rang de nos priorités.

#### Un taux d'encadrement encore insuffisant

Compte tenu de l'augmentation du nombre de licenciés joueurs(euses) cité plus haut, le taux d'encadrement escompté <sup>(4)</sup> à minima, et affiché depuis plus d'une décennie, n'est pas encore atteint. Plus de 17 500 éducateurs entraîneurs devraient constituer l'objectif à atteindre très vite pour avoir un taux d'encadrement satisfaisant.

#### Des dispositifs de formation saturés

Le nombre de stagiaires entrant en formation (ECF) n'évolue pas d'une saison à l'autre. Les moyens humains dont disposent les comités sont sans doute un facteur limitant l'augmentation de l'offre de formation fédérale. La capacité d'accueil des centres de formation est saturée. Il s'agit là d'un problème récurrent dont la solution passera par la mise en place dans tous les comités des stages d'habilitation <sup>(5)</sup>.

#### Une formation plus qualitative

Depuis la mise place de la nouvelle formation fédérale (2006) le pourcentage de réussite aux certifications finales était de plus de 80%. La saison dernière ce pourcentage est tombé à 57%.

C'est un constat, plusieurs hypothèses peuvent être avancées pour expliquer cette brutale diminution sans pour autant que nous puissions, faute d'éléments d'appréciations complémentaires, favoriser l'une ou l'autre :

- la certification devient plus exigeante (critère de qualité souhaité par la DTN) et bon nombre de stagiaires sont ajournés,
- les stagiaires abandonnent en cours de formation.

4/ « Un éducateur formé par collectif entraîné » soit plus de 17 500 éducateurs/entraîneurs

5/ Stage organisé par la FFR, dans le Comité, visant à former des formateurs, autres que les CTS et CRT à dispenser la formation fédérale



## 4. La Formation au diplôme Fédéral d'entraîneur de rugby à 7

Un référentiel de formation est en cours d'élaboration, début des formations en début de saison prochaine.

## 5. En résumé

Les récentes mesures fédérales en matière de qualification des éducateurs/entraîneurs ont permis de régulariser bon nombre d'éducateurs/entraîneurs exerçant dans les clubs.

Le dispositif de formation mis en jeu dans les comités comble progressivement le déficit d'encadrement mais le « Turn-over » des éducateurs et le déficit en formateurs limitent la progression.

La formation semble devenir plus qualitative. La DTN a déployé les moyens nécessaires à l'appropriation par les CTS et CRT de l'ingénierie pédagogique, propre à ces nouvelles formations mises en place dans le cadre de la rénovation des diplômes.

Les compétences « formateurs » augmentent mais ils sont encore confrontés à des résistances au changement qui limitent leur action.

Le taux d'encadrement des collectifs Ecole de Rugby et de ceux engagés dans les compétitions est encore insuffisant.

## 6. Les actions menées pour améliorer le dispositif de formation fédérale

### a. La Formation des CRT

En collaboration avec le service de valorisation des ressources humaines de la FFR, 24 CRT ont été invités à suivre une formation d'aptitude à dispenser la formation fédérale.

Ces formations organisées en 2 stages au plan National ont généré l'organisation de formations à l'échelon territorial en direction des équipes de formateurs.

A ce nombre s'ajoutent les 23 CRT qui ont suivi la formation du DES qui aborde largement les questions de formation de cadres.

Ce corps, particulièrement sollicité dans les comités pour assurer la formation des éducateurs des Ecoles de Rugby, présente désormais des garanties en termes de compétences de formateur.

### b. Le Guide du formateur

En projet depuis maintenant 2 ans, ce guide sera, dès la saison prochaine, au service des formateurs. Il propose :

- quelques principes à connaître pour intervenir efficacement en formation d'adultes,
- un ruban pédagogique pour chaque brevet fédéral organisé en blocs par rapport aux compétences à acquérir,
- des exemples concrets de scénarios de formation.

### c. Création d'une banque de documents écrits et vidéo « en ligne »

La DTN sera en mesure de proposer dès le début de la saison prochaine un outil de production et de gestion des outils multi média de grande capacité. Cet outil permettra de produire, stocker et partager des vidéos, des PPT illustrés par des vidéos, des PDF, des interviews.

Seront en particulier mises en ligne les vidéos illustrant le Plan de Formation du joueur.

## 7. L'Audit des modalités de formation Fédérale appliquées dans les territoires

Une récente enquête menée par le département Formation de la DTN auprès des comités territoriaux révèle une grande hétérogénéité des dispositifs mis en œuvre pour dispenser la formation fédérale <sup>(6)</sup>.

Les différences majeures constatées ne garantissent pas la cohérence du système de formation de la FFR et par là même les compétences acquises pour un même brevet d'un comité à l'autre.

Les points de divergences enregistrés concernent l'alternance :

- le volume horaires des Formations et sa répartition dans le cursus de formation,
- le nombre de stagiaires par centre ou unité de formation
- le nombre et la qualification des formateurs, par centre ou unité de formation,
- le nombre et la qualification des éducateurs conseils, des tuteurs,
- les coûts de formation,
- les modalités de certification.

### a. Commentaires

Toutes les modalités d'organisation des formations peuvent être acceptées à condition qu'elles respectent un horaire minimum, le principe de l'alternance (formation en centre et dans le club encadrée par un éducateur conseil et un tuteur), et le niveau requis de qualification des formateurs.





## **b. Mesures envisagées pour plus de cohérence**

Afin de donner beaucoup plus d'homogénéité au dispositif de formation fédéral, chaque comité devra présenter à la DTN Formation en début de saison et avant la mise en place des nouvelles formations en référence à un cahier des charges :

- le projet de formation établi sur la base d'un diagnostic (note d'opportunité, prise en compte des réalités locales),
- le ruban pédagogique,
- les modalités de formation (alternance et planification et programmation de la formation)
- les modalités de certification,
- la liste des formateurs, des éducateurs conseils.

Après examen du dossier une commission mixte Elus et membres de la DTN habilitera les formations « conformes ».

Tout Comité dont le dispositif de formation n'aura pas reçu l'habilitation n'aura pas la possibilité de délivrer les brevets fédéraux.

## **RÉSULTATS DES FORMATIONS AUX DIPLÔMES D'ETAT : BILANS ET COMMENTAIRES**

La professionnalisation du Rugby et l'augmentation des confrontations internationales à l'échelle des clubs ou des nations, les échanges de pratiques d'entraînement et de management du rugby soulignent la nécessité de former des entraîneurs capables de concevoir et de mettre en œuvre, au sein des structures de formation professionnelle, des démarches les plus efficaces d'optimisation de la performance tant individuelle que collective. Ces démarches doivent désormais s'intégrer aux nouvelles exigences du sport professionnel (et notamment son évolution réglementaire) tout en préservant les valeurs et l'éthique de l'activité rugby.

Le Réseau national de formation, mis en place lors de la rénovation des formations est toujours actif. Piloté conjointement par l'Inspecteur coordonnateur et la DTN, auxquels sont étroitement associés les partenaires sociaux, veille en particulier à mettre en place un suivi des diplômés, fait un point régulier sur la filière des formations aux métiers en lien avec les préoccupations des professionnels en exercice.

### **1. DE JEPS**

Cette année le Réseau s'est enrichi d'un nouveau Pôle de formation implanté au CREPS d'Aix en Provence. Ce pôle complète l'offre de formation sur l'Arc Méditerranéen.

Sept pôles Régionaux de formation sont désormais identifiés et semblent couvrir les besoins du secteur (CREPS Aix en Provence, Bordeaux, Toulouse, Voiron, Vichy, Montpellier et CNR de Marcoussis). Le CREPS de Bordeaux ouvrira une formation supplémentaire, à la rentrée de septembre 2012, dans son annexe de Soutons. Cette ouverture répond à une demande forte de formation des entraîneurs des clubs du Sud Aquitaine. La mutualisation des contenus de formation associée à l'harmonisation des critères de certification des différents DE JEPS dispensés sur le territoire dans le cadre du Réseau National de formation aux métiers du Rugby, donnent de la force et de la cohérence à notre dispositif de formation. Elle garantit, en particulier, les compétences des entraîneurs certifiés quel que soit l'endroit où ils ont suivi leur formation.

Depuis la mise en place des formations au DE JEPS (2009), 109 stagiaires sur 159 ont obtenu leur diplôme (taux de réussite de 68,5%) auxquels il faut ajouter 210 diplômes par équivalence dans les conditions stipulées à l'article 7 de l'arrêté du 15/12/06 du DE JEPS (ce dispositif d'équivalence a pris fin en janvier 2012).

123 sont actuellement inscrits en formation et sont entrain de passer leur certification. Le nombre de stagiaires entrant en formation sur 2012-2013 ne nous a pas été communiqué mais devrait s'apparenter à celui de la présente saison.

### **2. DES JEPS**

Cette formation vise en particulier 2 publics :

- les entraîneurs Professionnels (Top 14 et Pro D2), les responsables des Centres de Formation agréés par le Ministère des sports,
- les personnels recrutés par les comités territoriaux sur des missions de Développement, Formation de cadres et de Détection. Sept Conseillers de Rugby Territoriaux (CRT) sont actuellement en cours de formation DES au CNR.

- A ce jour :

80 diplômés / 94 inscrits, 14 candidats ajournés (fin 2011 sur les candidats inscrits depuis Septembre 2007)

28 sont en attente de certification entre juin et décembre 2012

On enregistre 27 dossiers de candidature pour la session 2012/13.



## LES FORMATIONS DE LA BRANCHE PROFESSIONNELLE SPORT : LES CQP

Les CQP Moniteur ER a été publié au JO de Janvier 2012.

Il relève de la responsabilité de la FFR de délivrer les Habilitations à organiser cette formation. Les comités territoriaux et départementaux seront prioritairement habilités au regard de l'examen d'un dossier et la création d'un organisme de Formation

Le dossier d'habilitation comprend 3 parties visant à vérifier :

1. l'Ingénierie de formation y compris le ruban pédagogique,
2. les Compétences du coordonnateur et des formateurs, et la liste des tuteurs,
3. l'organisation administrative de la formation / organisme de formation déclaré.

La DTN fournit le Livret référentiel qui facilitera la constitution du dossier d'habilitation.

La VRH FFR s'engage à accompagner les comités pour la création des organismes de Formation.

Le CQP « Technicien de Rugby » qui confèrera à son titulaire des prérogatives d'entraîneur, est en cours de validation. Le dossier est actuellement bloqué au Niveau de la CPC (Commission Paritaire consultative), le Ministère des sports tardant à examiner le dossier !

### En conclusion

Les formations aux brevets fédéraux se structurent peu à peu, leur efficacité dépendra de l'augmentation des capacités opérationnelles des Comités à dispenser la formation fédérale.

Les formations DE et DES s'ancrent progressivement avec succès dans l'environnement professionnel et répondent efficacement aux besoins du secteur. Elles traduisent une bonne adéquation formation/ emploi. Les CQP diplômes de la branche professionnelle trouvent légitimement leur place dans l'offre de formation entre les brevets fédéraux et les diplômes d'Etat ; ils permettent à des entraîneurs ou autres éducateurs d'exercer avec compétence et légalement au niveau fédéral en complément d'une activité principale.

## LES CENTRES DE FORMATION AGRÉÉS

Depuis la saison 2001/2002, le Ministère des Sports a mis en place une réglementation destinée à encadrer la formation des stagiaires des Centres de formation. L'opérationnalisation du système, mis en place, est validée par la délivrance, de la part du Ministère de tutelle, d'un agrément sur proposition de la Direction Technique Nationale pour une durée de 4 ans.

Les structures prétendant à l'obtention de cet agrément, doivent répondre aux exigences d'un Cahier des Charges Minimum.

Afin de valider ce fonctionnement, la Fédération Française de Rugby met en place un groupe d'experts évaluateurs représentant la Direction Technique Nationale, d'une assistante administrative et d'un chargé de mission au sein de la Direction Sportive. Un accompagnement des centres est assuré par le cadre technique d'état en charge du sport professionnel sur son comité territorial.

Au cours de la saison 2011/2012, 6 clubs ont sollicité officiellement le Directeur Technique National pour obtenir un renouvellement d'agrément comme le veut la procédure :

- Biarritz Olympique
- Cercle Sportif Bourgoin-Jallieu
- Union Sportive Montauban
- Racing Métro 92
- Union Sportive des Arlequins de Perpignan
- Stade Aurillacois Cantal Auvergne

Un club a réalisé une première demande d'agrément suite à son accession en PROD2 :

- Club Athlétique Périgueux Dordogne

A ce jour nous comptons 31 centres de formation agréés répartis de la façon suivante :

- 14 en TOP 14 Orange
- 15 en PRO D2
- 2 en Fédérale 1

L'agrément peut être demandé uniquement par les clubs professionnels. A ce jour deux centres agréés sont dans des clubs évoluant en Fédérale 1. Dans ce cas particulier, le Ministère des Sports a attribué une dérogation aux clubs de Montauban et de Colomiers suite à leur rétrogradation dans le rugby fédéral (résultats sportifs). Cette dérogation n'est valable que pour deux saisons.

L'organisation du suivi des Centres de Formation et du suivi des 560 joueurs sous convention de formation est réalisée par la « Commission formation FFR/LNR » présidée conjointement par Daniel Falque (Vice-Président



de la FFR) et Thierry Perez (Vice-Président de la Ligue Nationale de Rugby) et comprenant l'ensemble des structures intervenant sur la formation des Rugbymen : Représentants des Centres de Formation, UCPR ; Tech XV ; PROVAL ; APARE ; représentants de la commission médicale.

Le travail de cette commission est de valider les actions réalisées dans les clubs suite aux évaluations via l'application du Cahier des Charges Minimum référent pour le Ministère des sports et l'application d'un maximum d'item du Cahier des Charges à Points coordonné par la LNR. Un classement est établi selon des points obtenus à partir de ce dernier document. Pour la saison 2010/2011 le classement des centres de formation agréés était le suivant :

| Catégorie 1 | Catégorie 2    | Catégorie 3     |
|-------------|----------------|-----------------|
| Agen        | Auch           | Aix en Provence |
| Bayonne     | Aurillac       | Albi            |
| Béziers     | Castres        | Bordeaux        |
| Biarritz    | Lyon           | Carcassonne     |
| Bourgoin    | Mont de Marsan |                 |
| Brive       | Oyonnax        |                 |
| Clermont    | Racing         |                 |
| Dax         | Stade Français |                 |
| Grenoble    |                |                 |
| La Rochelle |                |                 |
| Montpellier |                |                 |
| Narbonne    |                |                 |
| Pau         |                |                 |
| Perpignan   |                |                 |
| Tarbes      |                |                 |
| Toulon      |                |                 |
| Toulouse    |                |                 |

Chaque année, les responsables des Centres de Formation sont rassemblés pour deux séminaires de formation continue, de réflexions et d'informations. Le premier, à destination des directeurs sportifs, est organisé conjointement par la Direction Technique Nationale et le Syndicat des Entraîneurs Tech XV. Le second permet de rassembler les Directeurs Administratifs sous l'égide de la Ligue Nationale de Rugby.

## 2. Les Centres d'Entraînements Labellisés

L'agrément ministériel étant réservé aux clubs professionnels, la Fédération Française de Rugby a mis en place un label en direction des centres de formation fédéraux.

Ce label est donné à partir d'un double objectif :

- le respect d'un cahier des charges minimum basé sur des exigences de formation, de suivi et d'accueil. Ce document référence est conçu dans un esprit similaire à celui destiné aux clubs professionnels, tout en restant moins exigeant au regard des moyens et des niveaux différents ;
- faire en sorte que cette structure réponde à l'intérêt du rugby Français en termes de développement, de détection, voire dans certains cas de haut niveau. Ces centres n'entrent en aucune façon en concurrence avec les structures du Parcours d'excellence Sportive de la FFR.

L'obtention de ce label est proposée au Comité Directeur de la FFR suite à une expertise menée par un représentant de la Direction Technique Nationale, après une année probatoire de fonctionnement. Une évaluation annuelle est réalisée par la Direction Technique Nationale.

### Centres d'entraînements labellisés pour la saison 2011/12

|        |                             |
|--------|-----------------------------|
| Comité | Ligue de Lorraine           |
|        | Comité des Pays de la Loire |
|        | Comité du Centre            |
|        | Comité des Alpes            |
|        | Comité des Flandres         |
|        | Comité Poitou-Charentes     |
| Clubs  | RC Arras                    |
|        | RC Aubenas-Vals             |
|        | Stade Nantais               |
|        | CA Saint-Etienne LS         |
|        | Sporting Nazairien          |
|        | RC Massy Essonne            |



## BILAN ET PERSPECTIVES

Suite au départ de Christophe Mombet pour le Racing Métro et à la nomination de Didier Retière au poste de Directeur Technique National adjoint après la Coupe du Monde en Nouvelle Zélande, cette saison a été une saison de transition.

Il a été souhaité de poursuivre la mise en place du PES (Parcours d'Excellence Sportive). Individualiser les actions auprès du joueur pour développer son autodétermination et son autonomie. Renforcer le lien entre les structures d'entraînement et entre les équipes nationales pour optimiser le travail. L'accompagnement et le suivi des Pôles Espoirs ont été particulièrement développés. Un projet de jeu des équipes de France Jeunes est en cours de mise en place. Les objectifs sont de performer avec les équipes nationales et de former des joueurs professionnels. Pour cela la DTN renforcera la continuité du travail avec les joueurs détectés afin de les préparer aux exigences internationales.

Didier Retière remercie l'ensemble des acteurs de la filière de haut niveau, Elus, Entraîneurs Nationaux, cadres d'états, Professeurs de Pôle Espoir, Entraîneurs, superviseurs et Bénévoles qui avec beaucoup de passion l'ont aidé au cours de cette saison un peu spéciale.

## FINALE INTER-SECTEURS -18 ANS

Les finales de Niveau III se dérouleront le Samedi 9 juin 2012.

| Catégories | Oppositions/Lieu de rencontre                      |
|------------|--|
| M18        | Grand Ouest – Languedoc Roussillon STAINS (93240)  |
| M18        | Midi Pyrénées- Languedoc Roussillon STAINS (93240) |

## RÉSULTATS COUPE ROGER TADDEI

Les finales de Niveau II se sont déroulées 15 avril 2012.

### Taddei U16 Finales & classement Tournoi A

|          |                     |        |
|----------|---------------------|--------|
| 1° place | I.D.F b M. Pyrénées | 15 - 3 |
| 3° place | C.B.L – Bretagne    | 44 - 5 |

### Finales & classé. Tournoi B

|                             |                         |        |
|-----------------------------|-------------------------|--------|
| 1° place                    | Provence b P.Charentes  | 16 - 3 |
| (17 et 18ème rang national) |                         |        |
| 3° place                    | Dr Ardèche b P.de Loire | 25 - 7 |
| (19 et 20ème rang national) |                         |        |

### Taddei U17 Finales & classé. Tournoi A

|          |                                  |        |
|----------|----------------------------------|--------|
| 1° place | C.B.L b C. d'Argent              | 11 - 8 |
| 3° place | Bourgogne-Fr. Comté b P.Catalans | 24 - 8 |

### Finales & classé. Tournoi B

|          |                          |        |
|----------|--------------------------|--------|
| 1° place | Limousin – Als. Lorraine | 16 - 3 |
| 3° place | P.Charentes – Dr Ardèche | 12 - 0 |

### Taddei U18 Finales & classé. Tournoi A

|          |                          |        |
|----------|--------------------------|--------|
| 1° place | Béarn b Ar. Bigorre      | 11 - 6 |
| 3° place | M. Pyrénées b Dr Ardèche | 40 - 7 |

### Finales & classé. Tournoi B

|          |                                |         |
|----------|--------------------------------|---------|
| 1° place | Limousin – Bourgogne-Fr. Comté | 11 - 9  |
| 3° place | Auvergne – P.de Loire          | 15 - 12 |

## BILAN DU PLAN D'ACTION DES -16 ANS

### Moyens humains pour les supervisions

Supervisions faites par :

- 4 CTS
- 1 CTF
- 2 CRT A MISSION CTR
- 7 CRT
- 9 professeurs de pôles
- 1 Rugby à 7

### Problèmes rencontrés sur les compétitions fédérales

Même jour pour finales Taddei M16 et le tournoi de Wellington.

La supervision n'est pas équitable pour toutes les équipes, puisque les joueurs des comités éliminés lors des 1/8 de niveau A, et 1/4 de niveau B ne sont plus observés. Le forfait de la Normandie en ¼ de finale est regrettable.

### Quelques chiffres

15 026 joueurs sur les listings de départ (Programme « Ovalie ») :

- 2 138 Grand Ouest
- 3 024 Grand Sud
- 3 405 Nord Est
- 3 541 Sud Est
- 2 563 Sud Ouest
- 872 joueurs utilisés
- 349 clubs ont été représentés dans la compétition
- 300 joueurs notés

### Top 100 Toulouse du 8 au 10 juin 2012

- 104 joueurs retenus
- 65 en pôles dont 26 joueurs ayant participé à Wellington
- 39 hors pôles

**BILAN DU PLAN D'ACTION DES -17 ANS**

- Août : Stage de Dax (34 Joueurs sélectionnés suite au Top 100 moins de 16)
- Octobre à Avril : supervision de 18 Matches de N3
- Février-Mars : 1 Stage Elite au CNR (50 meilleurs joueurs) et 2 Stages Franco-Italien Pôles Espoirs (46j), soit 96 joueurs évalués
- 10 au 22 Avril 2 matches internationaux (Italie-Angleterre)

**Bilan**

- Supervision Niveau 3 :
  - 150 joueurs ont été repérés et suivis toute l'année (Poles + N3 + Clubs)
  - 25 Joueurs retenus pour les matches internationaux (20 issus des Pôles Espoirs)
- Tournée Internationale 10 au 22 avril 2012
  - 14/04/2012 à ROMANS : FRANCE M17 bat ITALIE M17 43 - 0 (7 - 0) 7 Essais
  - 21/04/2012 à HARROX (GB) : M17 bat FRANCE M17 28 - 24 (12- 7) 3 Essais
- Le niveau de Jeu pratiqué est très satisfaisant (au regard des objectifs et des intentions que staff et joueurs, avaient décidé ensemble à l'avance)
- La volonté d'entreprendre est bien présente
- Les orientations stratégiques, définies de manière partagée, ont été respectées par les leaders de jeu, et le jeu produit a été efficace, en respect des principes fondamentaux
- Les facteurs limitant sont :
  - le manque de technique sur le Jeu au contact
  - la faiblesse du Jeu au pied
  - la densité physique

**BILAN DU PLAN D'ACTION DES -18 ANS**

| DATES ET LIEUX  | ACTIONS                        | RESULTATS / OBJECTIFS                  |
|---|--------------------------------|--|
| Stage Franco-Italien<br>18 au 27 Août 2011<br>à Ste Tulle | France-Italie<br>France-Italie | Victoire : 32 à 8<br>Victoire : 28 à 6 |
| 27 novembre 2011<br>à Foix                                | France A -<br>France B         | 46 joueurs<br>hiérarchisés             |
| 10 décembre 2011<br>au Pontet (Avignon)                   | France B -<br>Italie A         | Victoire : 13 à 3                      |
| Stage Franco-Portugais<br>30/01-03/02/2012 CNR            | France A -<br>Portugal         | Victoire : 73 à 7                      |
| 19 février 2012<br>à Lytham Ste Anne (GB)                 | Angleterre -<br>France A       | Défaite : 18 à 16                      |

|   |  |   |
|---|--|---|
| 21 mars 2012<br>à Toulouse                                    | France B -<br>Japon  | Défaite : 20 à 29   |
| 5 avril 2011<br>à Dublin (Irlande)                            | Irlande Clubs -<br>France B  | Victoire : 13 à 19  |
| Ch. Europe FIRA AER<br>26/03 au 8/04/2012<br>Madrid (Espagne) | France A-<br>Ecosse<br>Irlande Schools-<br>France A<br>France A-<br>Galles | Victoire : 16 à 7<br>Défaite : 22 à 20<br>Victoire : 10 à 7 |

**Quelques chiffres :**

- **Stage Franco - Italien de début de saison** : 19 joueurs sur 39 (48%) sont arrivés avec un test aérobie dans le rouge, dont 4 blessés qui n'ont pas pu courir une partie de l'intersaison !  
Seuls 4 d'entre eux avaient effectué un programme de renforcement musculaire conséquent pendant cette période d'intersaison. Assurément l'un des gros problèmes de cette catégorie !
- **France A - France B** : 46 joueurs dont 37 joueurs étaient issus des Pôles espoirs (soit 80%) dont 32 joueurs qui avaient participé au stage de début de saison.
- **France B - Italie A** : 23 joueurs dont 18 joueurs étaient issus des Pôles espoirs (soit 78%).
- **France - Portugal** : 23 joueurs dont 19 joueurs étaient issus des Pôles espoirs (soit 82%)
- **Angleterre - France A** : 23 joueurs dont 18 issus des Pôles espoirs, plus 1 du Pôle France (soit 82 %). Match de très haute intensité avec beaucoup de rythme et d'engagement, les jeunes Français manquent la transformation du match nul sur la sirène...
- **France B - Japon** : 23 joueurs dont 19 étaient issus des Pôles espoirs (soit 82%). Un match avec un volume de jeu surprenant pour cette catégorie. Une statistique : 43min16sec de temps de jeu effectif, soit 43% du temps (extrêmement rare même à haut niveau et très dur physiquement).
- **France B - Irlande B** : 23 joueurs dont 17 étaient issus des Pôles espoirs (soit 73%).
- **Championnat FIRA- AER** : 26 joueurs dont 23 étaient issus des Pôles espoirs et un du pôle France (soit 92%). L'équipe de France M18 termine sur le podium à la 3ème place de la compétition derrière l'Angleterre et l'Irlande. Une seule défaite de 2 points contre l'Irlande en ½ Finale avec la pénalité de la gagne en fin de rencontre à 22m légèrement décalée...





## Bilan de la catégorie sur la saison internationale

56 joueurs différents utilisés par les 2 équipes de moins de 18 ans. 26 sont proposés à l'entrée au Pôle France 2012 - 2013 (6 issus uniquement de France B et 20 passés en France A), seuls 4 d'entre eux n'ont pas fait leurs études dans un pôle espoir de la FFR.

### ■ Deux problèmes récurrents :

- des faiblesses dans la dimension physique ! (peu ou pas de travail hors des pôles surtout à l'intersaison, des manques dans le suivi médical et les soins / prévention des blessures ;
- le jeu au pied très insuffisant pour pouvoir rivaliser au niveau international. (tant au plan technique pour les tirs au but, drop, ou déplacement dans toutes les formes de jeu, qu'au plan tactique).

## Les inter-secteurs

- 18 matches de niveau 3 supervisés
- trois journées de brassage plus les ¼ et ½ Finales
- la finale aura lieu samedi 9 mai
- 294 notes attribuées
- 7 superviseurs mobilisés

## MOINS DE 19 ANS

- Août Tournée en Afrique du Sud 2011 :  
1 victoire - 1 défaite
- A Durban, Afrique du Sud - France : 24-36
- A Port Elisabeth, Afrique du Sud - France : 21-14
- Décembre 2011 à Tirrenia, Italie - France :  
17-10 : victoire
- Avril 2012 à Dublin : Irlande - France: 24 à 15 : victoire
- Mai 2012 à Birmingham : Angleterre- France :  
38-7 : défaite

*(Remarques : équipe constituée par seulement 20% de joueurs issus du Pôle France, et complétée par d'autres joueurs d'un niveau hétérogène. Les meilleurs ont été laissés à la disposition des clubs pour jouer les phases finales de clubs : Crabos et Reichel !)*

## BILAN DU PÔLE FRANCE EN CHIFFRES ET STATISTIQUES

### Effectifs

- 27 joueurs moins de 19 ans (nés en 1993) 1 joueur moins de 18 ans (né en 1994)
- Emploi du temps
- 33 semaines d'entraînement
- 500h d'entraînement sportif
- 25 semaines d'études et de cours

- 1120h de cours, 300h de soutien
- 5 rendez-vous internationaux

## Nos Objectifs

### ■ Apprentissage des valeurs et de l'autonomie

Honnêteté, loyauté, discipline, respect, solidarité, confiance en soi, responsabilité.

*« Les meilleurs Hommes font les meilleurs joueurs »*

### ■ Réussite aux examens et études

Individualisation des formations pour les scolaires, plan de formation pour les bac +1

### ■ Amélioration des différents facteurs de la performance

Technique individuelle (Basiques) - Technique au poste  
Capacités physiques (Force/Explosivité)

Compréhension du jeu et des règles

Préparation mentale

Connaissance des exigences du rugby professionnel

## Promotion - 2011/2012 (28 stagiaires nés en 1993)

### ■ Des joueurs chez les pros :

5 joueurs ont effectué leurs premiers matches en professionnel : TOLOFUA Christopher (Toulouse), REGARD Thibaut (Lyon), LACROIX Gabriel (Albi), DOMENECH Yohan (Narbonne), ZEBANGO Jean Yves (Toulon)

### ■ Des joueurs sont pré-sélectionnés pour le T6N Junior et JWC Afrique du Sud : COTET Pascal, CUSTOJA Jean Baptiste, TOLOFUA Christopher, JEDRAZIACK Paul, ALIOUAT Jonathan, SELPO NI Enzo, ZEBANGO Jean Yves, FARNOUX Julien, ONANBELLE Sébastien, LAUGEL Jonathan

### ■ Des joueurs sélectionnés en IRB Sevens : LAUGEL Jonathan, THOMAS Teddy, ONANBELLE Sébastien

## Bilan sportif du Pôle France

### ■ 5 matches-3 victoires.

Un bilan comptable positif avec la satisfaction d'avoir gagné 3 matchs sur 4 à l'extérieur avec une équipe du Pôle France compétitive, mais le regret, d'avoir joué l'Angleterre, (match de référence) avec une équipe C.

## Bilan scolaire du Pôle France

### ■ Scolaires :

- Baccalauréat général ou tertiaire : 4  
validation envisagée : 2 / 4
- Baccalauréat Professionnel : 3  
validation envisagée : 3 / 3
- Autres formations scolaires : 4  
Passage en classe supérieure : 4 / 4

## ■ Post Bac :

- Validation année : 3 (2 BTS, 1 école commerce)
- Validation partielle de l'année : 10
- Réorientation : 5

## Le suivi sportif du stagiaire du Pôle France

Le logiciel de suivi « Teamlive », en construction cette saison, en collaboration avec tous les acteurs de la formation du stagiaire et les techniciens de « Orange Business Services », nous a permis de proposer des bilans individualisés pour chaque joueur.

Pour la 2ème année les joueurs du Pôle France ont été inscrits sur :

- un programme de compétitions à 15 :  
Afrique du Sud/Italie/Angleterre/Irlande
- un programme de compétitions à 7 (développement) : Dubai /France central / Hongrie.

Et des entraînements spécifiques dans le cadre du projet Olympique Rugby à 7.

## Statistiques cumulées :


Ainsi sur les 223 pensionnaires du Pôle France depuis 2002, 65% évoluent désormais régulièrement sur les terrains de l'hexagone. Un chiffre à majorer avec la comptabilisation des deux dernières promotions comptant des joueurs âgés de 18 à 19 ans.

Si l'on affine encore la recherche, on s'aperçoit que sur les 223 joueurs issus des Pôles France :

- 147 évoluent dans des clubs du Top 14,
- 40 évoluent dans des clubs de Pro D2
- 28 évoluent en Divisions Fédérales,
- 2 évoluent en Séries Territoriales,
- 1 évolue à l'étranger,
- 2 ont arrêté sur blessure,
- 3 ne sont pas ré-affiliés pour le moment.

Si l'on ne prend en compte que ceux évoluant dans les divisions professionnelles, 132 joueurs ont participé au moins à une rencontre sur 187 soit 71%

Si l'on ne prend pas en compte les deux dernières promotions, 146 joueurs ont participé au moins à une rencontre sur 168 soit 87%.



## MOINS DE 20 ANS

Les Bleuets terminent à la 2ème place du Tournoi 2012

|              |                       |         |
|--------------|-----------------------|---------|
| Février 2012 | France - Irlande :    | 12 à 13 |
| Février 2012 | France - Italie :     | 19 à 5  |
| Février 2012 | Ecosse - France :     | 30 à 21 |
| Mars 2012    | France - Angleterre : | 9 à 8   |
| Mars 2012    | Galles - France :     | 36 à 16 |

Ils disputent actuellement la JWC 2012 en Afrique du Sud dans le Groupe C avec l'Argentine, l'Australie et l'Ecosse.

## FORMATION ET PERFECTIONNEMENT : LES STRUCTURES DU PES MASCULIN

| NOMBRE DE SPORTIFS PAR SEXE ET PAR CATÉGORIE |          |         |
|--|----------|---------|
|  | Masculin | Féminin |
| ELITE  | 35       | 27      |
| SENIOR                                       | 4        | 23      |
| JEUNE  | 114      | 44      |
| ESPOIR                                       | 294      | 64      |
| RECONVERSION                                 | 7        | 0       |

## SPORTIFS DE HAUT-NIVEAU (ELITE, SENIORS ET JEUNES) ET SPORTIFS ESPOIRS DE LA FFR (INSCRITS SUR LA LISTE MINISTÉRIELLE AU 1ER/11/2011)

|                          | ELITES / SENIORS |           | JEUNES     | RECONVERSIONS | ESPOIRS    | PARTENAIRES ENTRAÎNEMENT |
|--------------------------|------------------|-----------|------------|---------------|------------|--------------------------|
| Quotas                   | 100              |           | 160        | 0             | 380        | 0                        |
| Nb sportifs proposés     | 57               | 27        | 158        | 7             | 358        | 0                        |
| Nb sportifs Hors quotas  | 5                | 0         | 0          |               |            |                          |
| <b>Nb sportifs TOTAL</b> | <b>62</b>        | <b>27</b> | <b>158</b> | <b>7</b>      | <b>358</b> | <b>0</b>                 |



## LES PÔLES ESPOIRS

La préparation budgétaire s'est faite sur la base du maintien de l'organisation actuelle :

- 10 Pôles espoirs
- 30 joueurs par Pôle maximum (commission nationale d'harmonisation des effectifs Pôles Espoir Toulouse 14 Mai 2012) :
  - 94 moins de 18 ans
  - 101 moins de 17 ans
  - 96 moins de 16 ans
- 23 jeunes arbitres (3 arbitres maxi/ Pôles)
- 10 professeurs
- 10 adjoints (procédure de recrutement à Ville franche/Saône et Talence)

Et la fourniture d'un véhicule 9 places Renault par Pôle.

### Les contenus

- Planification des contenus de formation suivant les directives de la DTN et programmation harmonisées au plan par le département haut niveau jeune et rugby à 7.
- Maintien de cycles de rugby à 7 obligatoires et de rencontres inter-pôles

### Stratégie de Formation DTN

- 1 Rentrer les meilleurs U16/U17  
RECRUTEMENT>CONTENUS
- 2 Affiner les postes/plan de succession  
NATIONAL> CHOIX DU POLE
- 3 FORMATION des U18 prioritaire  
(programme idem U19)

## LE PÔLE FRANCE

La préparation budgétaire s'est faite sur la base d'une évolution de l'organisation actuelle :

- Préparation du 7 olympique
- Entrée des seuls joueurs U18 qui présentent un vrai potentiel international
- Entrée de joueurs U20 découverts en cours de saison et qui présentent un vrai potentiel international

### Proposition saison 2012/2013

- 32 joueurs de moins de 18-19-20 ans sur la nouvelle promotion
- 32 joueurs formés sur le rugby à 7 et le rugby à 15.

- 2 entraîneurs à 7 temps plein
- Des compétitions Fira et IRB
- Scolaire : stage anglais – individualisation totale pour potentiels moins 20 ou Rugby à 7

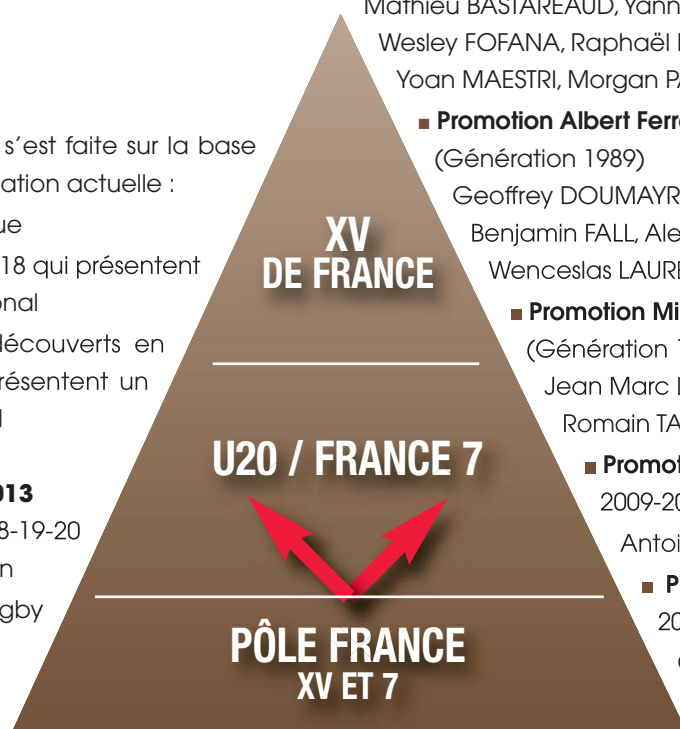
### Objectifs à la sortie du Pôle France

- Orienter les meilleurs joueurs à 7 sur l'équipe de France (contrats possibles)
- Continuer le suivi pour la Coupe du Monde U20

### Le Palmarès depuis sa création

28 joueurs ont été sélectionnés en Equipe de France (dont 4 nouveaux joueurs convoqués pour la tournée de Juin en Argentine)

- **Promotion BELLEJAME** 2002-2003 (Génération 1984)  
Florian FRITZ  
Jean Baptiste PEYRAS
- **Promotion R. Paparemborde** 2003 – 2004 (Génération 1985)  
Lionel BEAUXIS, Damien CHOULY Loic JACQUET, Thibaut LACROIX, Sébastien TILLOUS BORDE
- **Promotion JP. Rives** 2004 – 2005 (Génération 1986)  
Guilhem GUIRADO, Maxime MEDARD  
Maxime MERMOZ, Arnaud MIGNARDI  
François TRINH-DUC
- **Promotion Jean Prat** 2005-2006 (Génération 1987)  
Alexis PALISSON
- **Promotion Guy Basquet** 2006-2007 (Génération 1988)  
Mathieu BASTAREAUD, Yann DAVID  
Wesley FOFANA, Raphaël LAKAFIA  
Yoan MAESTRI, Morgan PARRA
- **Promotion Albert Ferrasse** 2007-2008 (Génération 1989)  
Geoffrey DOUMAYROU,  
Benjamin FALL, Alexandre LAPANDRY  
Wenceslas LAURET, Yvan WATREMEZ
- **Promotion Michel Crauste** 2008-2009 (Génération 1990)  
Jean Marc DOUSAIN (né en 91)  
Romain TAOFIFENUA
- **Promotion Jacques Fouroux** 2009-2010 (Génération 1991)  
Antoine GUILLAMON
- **Promotion René Deleplace** 2011-2012 (Génération 1993)  
Christopher TOLOFUA



## ECOLES DE RUGBY

### Encore une année de forte progression

#### Garçons

| Catégorie | Effectifs 2011 | Effectifs 2012 | Evol. en nbre | Evol. en % |
|-----------|----------------|----------------|---------------|------------|
| U7        | 17263          | 19955          | + 2692        | +16%       |
| U9        | 24014          | 27302          | + 3288        | +14%       |
| U11       | 28361          | 31175          | + 2814        | +10%       |
| U13       | 27920          | 30862          | + 2942        | +11%       |
| U15       | 28347          | 31024          | + 2677        | +9,5%      |
| Total     | 125905         | 140318         | 14413         | +11,5%     |

Augmentation dans toutes les catégories.

Très bonne fidélisation des U13 et des U15. Résultat des récentes réformes.

#### Filles

| Catégorie | Effectifs 2011 | Effectifs 2012 | Evol. en nbre | Evol. en % |
|-----------|----------------|----------------|---------------|------------|
| U7        | 434            | 508            | 74            | +17%       |
| U9        | 644            | 718            | 74            | +11%       |
| U11       | 707            | 770            | 63            | +9%        |
| U13       | 606            | 707            | 101           | +17%       |
| U15       | 841            | 1013           | 172           | +20,5%     |
| Total     | 3232           | 3716           | 484           | +15%       |

La mise sur pied d'une pratique féminine chez les 12-14 ans porte ses fruits.

La déperdition chez les U13 persiste là où il n'y a pas de « Rugby entre filles ».

L'accueil des petites (U5 à U11) en EDR mixte doit être accentué.

### La labellisation se poursuit, le renouvellement arrive

Les premiers dossiers de renouvellement de la labellisation ont été présentés au Comité Directeur de la FFR début Juin.

Les écoles obtenant le renouvellement de leur label recevront un kit de matériel permettant de sécuriser les terrains lors des tournois des plus petits.

### Deux axes à développer pour 2012-2013

Des plateaux de niveau A seront proposés à TOUS les potentiels U15, au sein d'équipes « de bassin ou de département », en plus de la compétition en club.

Une pratique féminine devra être proposée sur l'ensemble du territoire, dès l'âge de 11 ans, à l'initiative des départements et en lien avec l'UNSS.

## SCOLARUGBY (USEP) : EN ROUTE POUR 2015

A l'approche de la Coupe du Monde 2011, ce sont plus de 100 000 enfants du primaire qui ont pratiqué la balle ovale et se sont ouverts sur le Monde, en découvrant les pays participants.

Au soutien des Bleus, 16 régions ont organisé, en Octobre, une journée régionale, à la fois sportive et culturelle, sur le thème du pays qui leur avait été affecté.

Les meilleures productions de chacune des régions ont pris ensuite le chemin de Marcoussis, pour une exposition de grande qualité, que 400 enfants de Bourgogne, du Centre, des Flandres, de Normandie et de l'Ile-de-France ont visitée avant de participer au tournoi final, le 23 Novembre.

A cette occasion, le Président SAUTREAU pour l'USEP le Président CAMOU et Jean-Claude BAQUE pour la FFR, ont donné le départ de Scolarugby 2015, qui permettra encore à des dizaines de milliers d'enfants de découvrir au cours des prochaines années le Rugby et ses valeurs.

Ces actions FFR-USEP, reconduites d'année en année depuis 2003, ne sont sans doute pas étrangères à l'augmentation constante des effectifs constatée dans nos Ecoles de Rugby.



## UNSS / PLANÈTE OVALE

Les échanges partenariaux ont perduré cette saison, renforcés par la signature du renouvellement de la convention entre Education Nationale/USEP/UNSS/FFR à l'occasion de la finale du TOP14 en juin 2011.

Les compétitions UNSS (50 125 pratiquants garçons et filles) restent actives et à l'image des données transmises ces dernières saisons, l'activité rugbystique en milieu scolaire continue à bien se porter. Les sections sportives rugby en collèges et en lycées sont maintenant accompagnées du fameux décret attendu depuis plusieurs saisons. C'est un plus indéniable pour permettre une reconnaissance fiable d'une structure d'accueil pour des jeunes filles et garçons, au talent potentiel, pouvant espérer, pour les meilleurs d'entre eux, entrer dans le parcours fédéral d'excellence sportive. La politique sportive fédérale n'a pas attendu cette évolution notable (parution du décret) pour poursuivre son action d'aide à ces structures. Dans la mesure où celles-ci répondent à l'application du cahier des charges minimum et que la procédure d'évaluation est respectée, cette année encore les SSR familiarisation et excellence en collège ainsi que SSR excellence en garçons et les SSR filles en lycées bénéficieront d'une aide financière de fonctionnement. Pour rappel la priorité fédérale est donnée aux SSR excellence en collège et aux sections féminines en lycée. Sur ces sections rugby féminines, la FFR a sollicité l'UNSS national pour la prise en compte de la création récente des sections féminines pour permettre la mise en place d'une compétition pour ce nouveau public.

### PLANÈTE OVALE

Certes le rugby féminin et le jeu à « effectif réduit » font partie intégrante des directives nationales pour les actions ciblées « Planète Ovale », mais c'est vers la formation des enseignants que la FFR a fait porter l'effort cette saison dans le cadre partenarial. Les raisons essentielles qui ont incité ce choix étaient :

- un ressenti de besoin, provenant d'une demande du corps enseignant du fait d'une réduction du temps de formation proposé par l'Education Nationale ;
- un ressenti de besoin pour une nouvelle vague d'enseignants n'ayant pas bénéficié des actions formatrices, que Planète Ovale permettaient si l'on se réfère à sa genèse ;

- une volonté fédérale de recentrer l'action qui avait tendance à une dispersion dans sa mise en application.

L'opérationnalisation du projet « Planète Ovale » modulée par le groupe national de pilotage s'est donc traduite par une sensibilisation du réseau et de son maillage territorial. Concrètement cela s'est traduit par une remobilisation des professeurs experts rugby sur l'hexagone, des services régionaux de l'UNSS, des Directions Régionales de l'Agriculture et des Recteurs d'Académie.

Manifestement, au regard de l'évaluation des actions réalisées sur le territoire dans ce secteur, d'une part cette mobilisation des différents partenaires s'avérait utile, d'autre part les résultats bruts sont satisfaisants bien qu'encore à améliorer.

L'évaluation de l'action « Planète Ovale » secteur formation peut succinctement, mais précisément, se résumer par le tableau ci dessous :

|                       |                        |
|-----------------------|------------------------|
| Académies             | 21 académies investies |
| Nombre d'actions      | 37                     |
| Durée moyenne         | 11 heures              |
| Nombre de professeurs | 760                    |
| Professeurs de CLG    | 550                    |
| Professeurs de Lycées | 210                    |
| Femmes                | 44%                    |

Quelques constats de prime abord à la lecture de ces chiffres :

- 3 académies « absentes » dont deux culturellement adeptes à la pratique du rugby. L'une d'entre elle est, selon le représentant du Recteur, prête à (re)fonctionner dès la prochaine saison ;
- la formation a été réalisée sur deux journées de travail en moyenne pour chaque académie concernée ;
- le ratio professeurs formés / clubs FFR est de 1 pour 2,
- la mobilisation reste plus importante en collège. Quant à la mobilisation des enseignantes, le chiffre est très intéressant au regard de la féminisation du corps enseignant et de notre souhait de vouloir « profiter » de la pratique du sport scolaire pour développer le rugby féminin.





Séminaire des professeurs experts au CNR les 29 et 30 septembre 2012

Les professeurs experts (professeurs EPS), au nombre de 70 pour le territoire, dont 10% environ sont en poste dans l'enseignement agricole, jouent un rôle déterminant du fait de leur parfaite connaissance du milieu. Le stage que le Groupe National de Pilotage leur a proposé en début de saison a tenu compte de ce postulat. Les inspecteurs EPS, des professeurs et des techniciens FFR ont bâti des contenus à cet effet. Les thèmes retenus dans les 5 niveaux de jeu proposés par l'Education Nationale (référence : Rugby à l'école B.O du 28/08/08 ; 29/04/10 et Plan de Formation FFR) étaient :

- La sécurité
- La règle
- La mixité
- Les lancements de jeu

Un outil pédagogique a été réalisé à l'issue de ce séminaire. Il a été diffusé par le biais des sites de l'UNSS et

de la FFR. Un DVD a été aussi réalisé pour diffusion en direction de tous nos Comités Territoriaux.

Le maillage du territoire est donc indispensable dans la mise en place de la politique sportive entreprise.

L'autre point crucial reste l'établissement et le renforcement des liens entre les différents partenaires. C'est pourquoi la FFR, dans ce cadre, ne reconnaît comme actions viables que celles validées par le Comité Académique de Pilotage (réf : courrier du DEGESCO du 30/06/11), placées sous l'autorité du Recteur et constituées par des représentants de l'UNSS, de l'enseignement agricole, du ou des Comités Territoriaux FFR. Charge au Comité Académique de Pilotage de valider les actions proposées en premier filtre, puis de faire remonter la liste des actions retenues au niveau national pour validation finale.

## FFR/UGSEL : SAISON 2011/2012 UNE COUPE DU MONDE PEUT EN CACHER DEUX AUTRES

La Coupe du Monde 2011 étant positionnée durant les mois de septembre et d'octobre, la saison sportive démarrait paradoxalement par la fin d'un cycle de 4 ans et par la mise en place du nouveau projet 2011/2015.

Au niveau du primaire, dans la continuité de **GRAINE D'OVALIE**, l'opération **HAKA JOUER** permettait à de nombreux établissements de participer à leur manière à la Coupe du Monde Néozélandaise.

L'opération était complexe car elle se déroulait en tout début de rentrée scolaire. Habituellement les cycles rugby sont plutôt situés au 2ème ou 3ème trimestre. Pour réussir ce challenge, il a été nécessaire de lancer cette action au cours des mois de Mai et Juin 2011. Conjointement aux documents explicatifs, nous avons mis à la disposition des Comités Départementaux et des Unités Départementales, et de tous les enseignants, le DVD que nous avons conçu. Cet outil contient toutes les clés de mise en œuvre des modules rugby de 6 séances par module, de la maternelle au CM2.

HAKA JOUER fût un succès. C'est plus de 37 000 élèves de 1600 classes de près de 600 établissements qui pratiquèrent notre sport. Les enseignants ne furent pas en reste car il y a eu 110 modules de formation réunissant 670 stagiaires.

Un sac d'initiation a été attribué par la FFR à tous les Comités Départementaux et Unités Départementales qui avaient participé à l'opération.

Pour officialiser le nouveau projet 2011/2015 la FFR, l'UGSEL et l'Enseignement Catholique ont établi une nouvelle Convention en vue de favoriser la pratique du rugby dans le cadre du projet pédagogique.



Eric de LABARRE  
Secrétaire Général de  
L'Enseignement Catholique

Pierre CAMOU  
Président de la FFR

Michel GROSSEAU  
Président UGSEL

Deux grandes échéances serviront de repaire à ce projet : la Coupe du Monde féminine qui se déroulera à Marcoussis en 2014 et, bien sûr, la Coupe du Monde 2015 qui se tiendra en Angleterre.

Le développement de la pratique féminine est une des grandes priorités. La mise en place du **premier championnat national féminin** dont les finales se sont déroulées à Saint Dié des Vosges du 23 au 25 mai 2012 en est la preuve éclatante. La Coupe du Monde féminine se déroulant dans l'hexagone, permettra de favoriser ce développement.

**RUGBY SCHOOL** est le nom du projet pédagogique qui nous amènera à la Coupe du Monde 2015. Ce projet éducatif, linguistique et sportif devrait permettre d'amener des élèves du primaire et du secondaire de vivre une aventure extraordinaire à Londres.

Autre priorité, la formation des jeunes arbitres prend de l'ampleur. Une passerelle UGSEL/FFR est à l'étude pour permettre des échanges constructifs. Les candidatures sont nombreuses, le stage de formation 2012 devrait permettre de recevoir un plus grand nombre de jeunes officiels. Une vingtaine de jeunes arbitres a profité des installations de Marcoussis en novembre. Ils auront pu officier durant le championnat de France UGSEL dont les finales se sont déroulées à Suresnes. Le champion de France est le Lycée FERADOU de Blagnac qui a disposé en finale du Lycée Militaire de Saint Cyr.

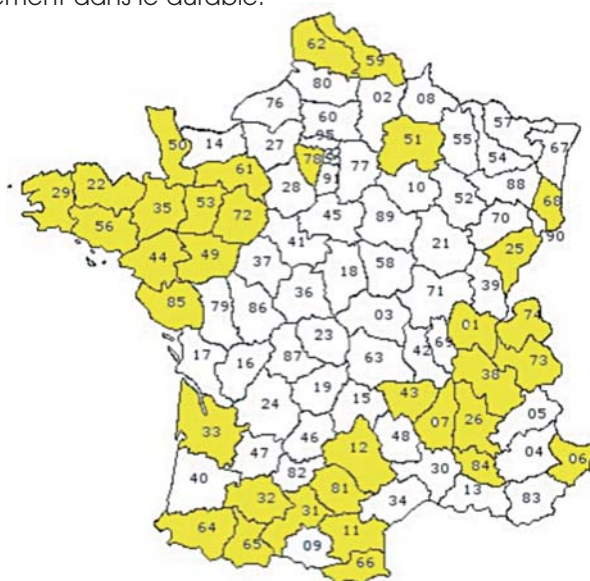


Le site de Marcoussis n'étant pas disponible, la formation de 42 référents du premier et deuxième cycle s'est déroulée au CREPS de Chatenay Malabry sous la houlette de Bertrand QUIVIGER et Thierry GATINEAU, cadres techniques de Bretagne et des Pays de la Loire et de Philippe BRAULT, Jean Marie CHIAMA, Bruno SOURICE, correspondants rugby à l'UGSEL.

L'objectif principal de ce stage de formation était de permettre aux enseignants de concevoir un programme type de formation. Rappelons que les référents UGSEL deviennent formateurs au sein de leur Unité Départementale.

**Les Plans d'Actions Départementaux** sont en cours de réalisation et les dossiers bilans commencent à nous parvenir. Les opérations sur le thème de la santé ont été introduites lors de la dernière campagne. Basées sur le concept de RUGBY PLAISIR SANTE, leur nombre augmente régulièrement.

La cartographie provisoire des départements participants montre clairement que cette action s'inscrit pleinement dans le durable.



**En conclusion,** la Convention 2011/2015 est le gage d'une volonté commune de pérenniser et d'amplifier le développement du rugby dans le milieu scolaire de l'enseignement catholique. Un projet ambitieux est en cours d'élaboration. Les deux événements exceptionnels que sont les COUPES DU MONDE féminine et masculine nous permettront de valoriser ces actions. De plus le Championnat du Monde des U20 qui devrait se dérouler dans le Grand Ouest servira lui aussi de catalyseur.

## ENSEIGNEMENT AGRICOLE

La saison 11/12 a été de bonne facture en termes d'investissement et de résultats. La mobilisation des établissements de l'enseignement agricole reste forte et la dynamique impulsée par tous les acteurs amène beaucoup de satisfaction. C'est le résultat d'une atteinte des objectifs affichés par la convention partenariale renouvelée 14 juin 2011, entre le MAAPRAT, l'UNSS et la FFR. Ces actions se déclinent prioritairement par de la pratique compétitive, de la formation d'enseignants et de l'évènementiel. Le championnat des lycées agricoles est l'épreuve de masse, planifié sur la saison. Le nombre des établissements engagés reste stable ainsi que la représentativité sur le territoire. Il est même à noter la conquête de nouvelles régions par rapport à la saison passée.

Paradoxalement, malgré une évolution globale de près de 15% il est à signaler des baisses d'effectifs sur le secteur Nord Est et le secteur Sud Ouest de la France. Celles-ci sont largement comblées par une augmentation dans les autres secteurs.

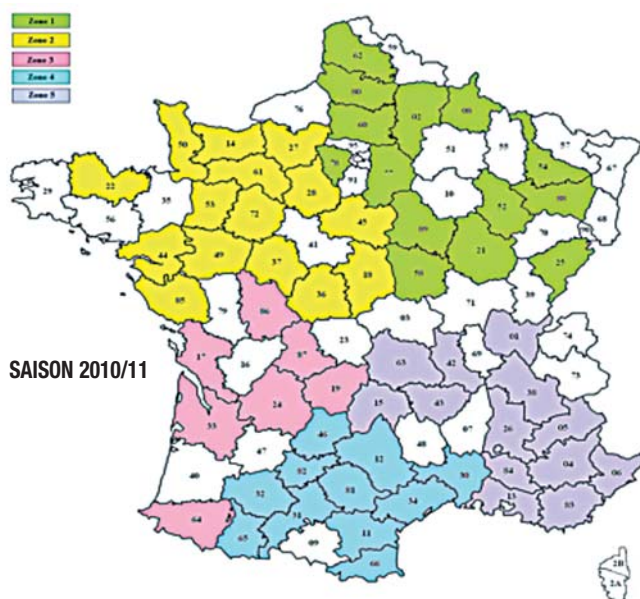
|             |         |
|-------------|---------|
| Nord Est    | -14,24% |
| Grand Ouest | +9,97%  |
| Sud Ouest   | - 4,85% |
| Grand Sud   | + 5,99% |
| Sud Est     | +14,44% |

La finale du championnat des établissements s'est déroulée à Nevers. Son organisation a été une belle réussite en alliant qualité et chaleureuse ambiance sur deux journées de rugby en fête. La présence et l'activité des équipiers premiers du club de Nevers dans ce cadre furent appréciées par tous.

### RÉSULTATS

|                 |                     |
|-----------------|---------------------|
| Juniors Garçons | 1er Oloron          |
|                 | 2ème Nevers         |
|                 | 3ème Aurillac       |
| Cadets Garçons  | 1er Oloron          |
|                 | 2ème Aurillac       |
|                 | 3ème Crézancy       |
| Juniors Filles  | 1er Albi            |
|                 | 2ème La Bretonnière |
|                 | 3ème Brioude        |
| Cadettes        | 1er Limoges         |
|                 | 2ème Brioude        |
|                 | 3ème Nancy          |





La finale des sections sportives rugby de l'enseignement agricole. Si ces sections sportives ont pour mission de s'impliquer dans des actions d'animation de territoire, il n'en reste pas moins que la pratique du rugby est le temps fort. Notons que si bon nombre des jeunes garçons M17 et M19 qui s'y côtoient sont licenciés à la FFR, ce n'est pas forcément le cas de tous. Ces sections sont donc aussi à considérer comme étant des viviers de détection pour de jeunes talents.

Les finales se sont tenues à AUCH où d'ailleurs l'établissement local, le LEGTA de BEAULIEU a réussi le doublé en s'octroyant le titre dans les deux compétitions.

|         |            |
|---------|------------|
| Juniors | 1er Auch   |
|         | 2ème Pau   |
|         | 3ème Nîmes |
| Cadets  | 1er Auch   |
|         | 2ème Nîmes |
|         | 3ème Albi  |

### Sélection française

La finalité de ces compétitions, au-delà de la notion de plaisir qu'elles engendrent, est la constitution par les meilleurs joueurs et joueuses de sélections françaises. Les filles sur une pratique à 7 et les garçons sur une pratique à XV répondent à un rendez-vous annuel international, achevant la saison en cours.

La sélection féminine s'est imposée sur le tournoi international d'Houlgate au détriment de l'Ovalie Caennaise. C'est une belle revanche sur la saison passée où la sélection française s'était inclinée en finale face à l'équipe nationale belge.

Les garçons effectuent cette saison le match retour face à l'équipe nationale espagnole des M19. C'est la sixième édition pour cette équipe dans le concert international. Après les rencontres aller/retour face à l'Italie M19, la Belgique M19, puis le match aller à Madrid l'an passé face à l'Espagne, l'édition 2012 a vu la première défaite de la valeureuse équipe de l'enseignement agricole. Celle-ci s'est inclinée 23 à 26 le

**TABEAU DE LA PRATIQUE EN LYCÉES AGRICOLES**

| ZONE              | EQUIPES M19<br>« ELITE » | EQUIPES M17<br>« ELITE » | EQUIPES M19<br>« ETABLISSEMENTS » | EQUIPES M17<br>« ETABLISSEMENTS » | EQUIPES M19<br>FEMININES | EQUIPES M17<br>FEMININES | TOTAL<br>EQUIPES | TOTAL<br>LYCEES | TOTAL<br>JOUEURS | 2010<br>2011 | ÉVOLUTION |
|-------------------|--------------------------|--------------------------|-----------------------------------|-----------------------------------|--------------------------|--------------------------|------------------|-----------------|------------------|--------------|-----------|
| 1                 | 0                        | 0                        | 12                                | 17                                | 10                       | 8                        | 39               | 16              | 583              | 666          | -14,24%   |
| 2                 | 0                        | 0                        | 16                                | 22                                | 11                       | 9                        | 49               | 20              | 722              | 650          | +9,97%    |
| 3                 | 1                        | 1                        | 12                                | 12                                | 10                       | 7                        | 36               | 15              | 557              | 584          | -4,85%    |
| 4                 | 4                        | 4                        | 14                                | 16                                | 13                       | 8                        | 51               | 21              | 802              | 754          | +5,99%    |
| 5                 | 1                        | 1                        | 12                                | 19                                | 5                        | 14                       | 38               | 20              | 658              | 563          | +14,44%   |
| BILAN<br>NATIONAL | 6                        | 6                        | 66                                | 86                                | 49                       | 46                       | 213              | 2800            | 3322             | 2800         | +15,71%   |

19 mai dernier sur le stade de Bourg-en-Bresse. Notons que cette sélection est constituée à partir de joueurs qui se sont distingués dans l'une ou l'autre des compétitions d'établissements.

### La formation

Ce secteur est très actif dans la mesure où l'enseignement agricole est un des quatre partenaires actifs dans l'action Planète Ovale qui cette saison a recentré prioritairement son activité sur la formation des ensei-

gnants. En lien avec l'Education Nationale et l'UNSS, ou de manière autonome des actions de formations régionales ont permis de promouvoir l'intérêt de l'activité rugby dans un projet pédagogique et dans un contexte de pratique en sécurité.

A titre d'exemple, la formation faite en lien partenarial FFR/Enseignement agricole à Vienne (comité du Lyonnais) fut une belle réussite en terme d'atteinte d'objectifs qualitatifs (contenus d'enseignement) et quantitatifs.



Sélection française enseignement agricole M18 vainqueur du tournoi d'HOULGATE



U19 - Lycée agricole Bourg-en-Bresse



## RUGBY UNIVERSITAIRE

**Le partenariat FFR/ FFSU** s'est inscrit cette saison dans une poursuite logique du chantier de réorganisation lancé la saison passée. Les axes prioritaires sur les actions à mener cette saison, concernaient le développement de la pratique à 7 chez les garçons et les filles, l'harmonisation des calendriers de nos championnats respectifs, l'accès à la pratique du rugby par le développement des compétitions universitaires et la promotion du rugby par de l'évènementiel depuis les régions jusqu'au Championnat du Monde Universitaire de rugby à 7. Ce championnat du monde se déroulera à BRIVE les 12 et 13 juillet prochains. La FFR a validé ce Championnat du Monde de Brive à l'occasion d'un Comité Directeur Fédéral.

**Concernant le développement de la pratique du rugby**, la compétition Ovale U reste l'outil de référence. Pour tenter de répondre à l'objectif d'ouverture à la pratique pour un large public, des évolutions d'organisation et de règles ont été mises en place. Un concept de tournoi qui rassemble plusieurs équipes est retenu pour cette saison. La volonté est de réellement privilégier la notion de rencontre festive même si cette compétition débouche sur un titre national universitaire. Cet accès à la pratique pour tous, doit être prioritaire. C'est la raison pour laquelle, le nombre de licencié(e)s FFR année N-1 (saison 10/11) est limité pour permettre la participation de néo pratiquants et répondre ainsi au mieux aux attentes des étudiants. De plus, les joueurs et joueuses qui ont évolué au cours de la saison dans les autres championnats universitaires n'ont pas eu l'opportunité de participer à Ovale U. Enfin, les équipes qui se sont retrouvées sur le tableau final, n'auront pas la possibilité de se réinscrire dans cette compétition de développement saison 12/13 toujours dans un souci d'ouvrir à d'autres. Dernier point relatif à cette réglementation d'ovale U, les équipes féminines ont évolué sur un effectif réduit à 8 joueuses et sur un demi-terrain. Ces deux nouveaux points réglementaires paraissent plus adaptés à la découverte de l'activité

### Résultats des championnats universitaires (Balma le 05 avril 2012)

#### OVALE U

|         |                                |
|---------|--------------------------------|
| Filles  | 1- Université de Montpellier   |
|         | 2- Université de Poitiers      |
|         | 3- Université de Beauvais      |
| Garçons | 1- <b>Médecine Montpellier</b> |
|         | 2- EDC Paris                   |
|         | 3- Université de Rennes        |

#### NATIONAL 2 GARÇONS

ASU BORDEAUX 28 / U. Lyon 5  
Champion : **ASU Bordeaux**

#### FINALE CFU GARÇONS

INSA LYON 7 / INP Toulouse 6  
Champion : **INSA Lyon**

#### ELITE FILLES

CRSU BORDEAUX 23 / STAPS Orsay 19  
Champion : **CRSU Bordeaux**

#### ELITE GARÇONS

UP Sabatier TLS 28 / U. La Rochelle 17  
Champion : **UP Sabatier Toulouse**

### La pratique du rugby à 7 (Seven's masculin et féminin) est aussi un élément phare des actions partenariales FFR/FFSU

Cette pratique est ainsi favorisée pour les garçons et pour les filles. Pour ces dernières, les responsables fédéraux, en charge du projet Olympiques 7 FFR, ont proposé une étroite collaboration dans la perspective de la préparation de l'élite. En effet, le potentiel de joueuses disponibles et éligibles pour ces sélections sont souvent les mêmes.

Chez les Universitaires, le championnat du monde BRIVE 2012, reste l'objectif FFSU prioritaire de la saison. Tout aura été donc fait pour privilégier au maximum cette échéance mais sans rentrer en concurrence avec l'équipe de France 7 féminin.

La commission mixte FFR/FFSU a décidé dans ce contexte de créer dans le cadre de la préparation au championnat du monde 2012, un championnat à 7 adapté aux différents objectifs et au calendrier respectif. Quatre plateaux géographiques sélectifs ont été réalisés avant la fin d'année 2011 pour regrouper les meilleures équipes de l'hexagone sous forme de plateaux. Les meilleures équipes ont ensuite participé au Seven Trophy de Poitiers afin de faire une revue



d'effectifs et constituer la base de l'équipe de France Universitaire. La phase finale du Championnat de France s'est ensuite déroulée le 17 mai 2012 à Bordeaux. A cette compétition s'ajoutent divers tournois préparatoires (non réalisés au moment de l'écriture du compte rendu de la saison)

## **Calendrier préparatoire au championnat du monde féminin :**

- Seven Trophy à Poitiers les 21 et 22 mars 2012. L'objectif du plateau est la détection au sein des centres régionaux sportifs universitaires (CRSU). Au niveau des résultats sportifs, le CRSU de Paris gagne contre celui d'Aquitaine.
- Finales U de rugby à 7 à Bordeaux les 16 et 17 mai. Ces finales ont permis de repérer de nouvelles joueuses notamment des filles non licenciées à la FFR et qui présentent un potentiel très intéressant. Le CRSU de Toulouse gagne la finale contre Orsay.
- Centrale Seven du 21 au 24 mai. Dans un cadre partenarial FFR/FFSU, 2 équipes de 10 filles ont participé à ce tournoi international. Les 2 équipes terminent 2ème et 3ème du tournoi derrière l'équipe d'Ukraine.
- Bath 7's 14 au 17 juin. C'est l'ultime tournoi de préparation (non réalisé au moment de la mise en page du Congrès Info) Le groupe sera resserré à une équipe de 12 filles.

Pour les garçons le public éligible pour la sélection France FFSU n'est pas celui concerné par la sélection France 7 (professionnalisation des joueurs sous contrat avec la FFR) Il n'empêche que l'activité est très prisée dans le milieu universitaire. Différents plateaux ont permis une activité importante sur le territoire. Cette pratique intensive débouchera elle aussi sur l'évènementiel championnat du monde universitaire de Brive en juillet.

Le principe de tournois préparatoires a aussi été le fil conducteur pour la constitution de la sélection nationale

## **Calendrier préparatoire au championnat du monde masculin :**

- Stanislas Seven de Nancy du 28 au 29/04. Deux sélections françaises ont été engagées. Encore une fois, l'objectif de détection était premier. Résultats sportifs, une équipe est demi finaliste en CUP, et finit 3ème. L'autre équipe engagée gagne la BOWL et termine 9ème du tournoi.
- Centrale Seven du 21 au 24 mai. Une équipe a été engagée et termine demi-finaliste après une défaite à ce stade de la compétition face à l'Afrique du Sud
- Bath 7's 14 au 17 juin Comme pour les féminines, une équipe participera au tournoi de Bath. Ce sera, comme pour les féminines, l'ultime étape préparatoire au championnat du monde de juillet.



## LE « 7 » DÉPARTEMENT OLYMPIQUE DE LA FÉDÉRATION FRANÇAISE DE RUGBY

### Objectif : des médailles aux JO

Un enjeu national > Représenter la France aux JO

Un objectif clair > Rapporter des médailles olympiques aux JO de Rio 2016

### Spécificité du Rugby à 7

#### > RUGBY à 7 (noté 7 en chiffre Arabe) :

Discipline olympique aux règles particulières, pratiquée sur grand terrain et en formule tournoi.

#### > JEU à VII (noté en chiffre Romain) :

Pratique en effectif réduit ; un exercice préparatoire, une situation pédagogique reprenant les principes du XV en réduisant de concert le nombre de joueurs et l'espace de jeu.

### Le 7 : les racines du rugby

Le 7 est une discipline sportive.

> Il a ses exercices préparatoires spécifiques, son jeu,...

Le 7 et le XV partagent les mêmes principes fondamentaux.

> Avancer, ...

Il est organisé, piloté, contrôlé, proposé.... par la FFR.

> Un département 7 a été créé en 2010; Joueurs salariés, conventionnés.

Même filière d'accès au Haut Niveau pour le 7 et pour le XV.

> Le Pôle France forme les joueurs à 7 et/ou à XV de demain.

## NOS GRANDS OBJECTIFS PAR SECTEURS

### Le haut niveau à 7

#### a. Les Objectifs

A court terme :

> Marquer des points IRB en 2010/2011

> S'installer parmi les 3 nations majeures Européennes

A moyen terme :

> Être champions et championnes d'Europe

> Être compétitif sur le plan international (régularité)

A long terme :

> Se qualifier pour les JO et revenir avec une médaille

#### b. Les Moyens en 2011/2012

##### ■ Masculin France 7

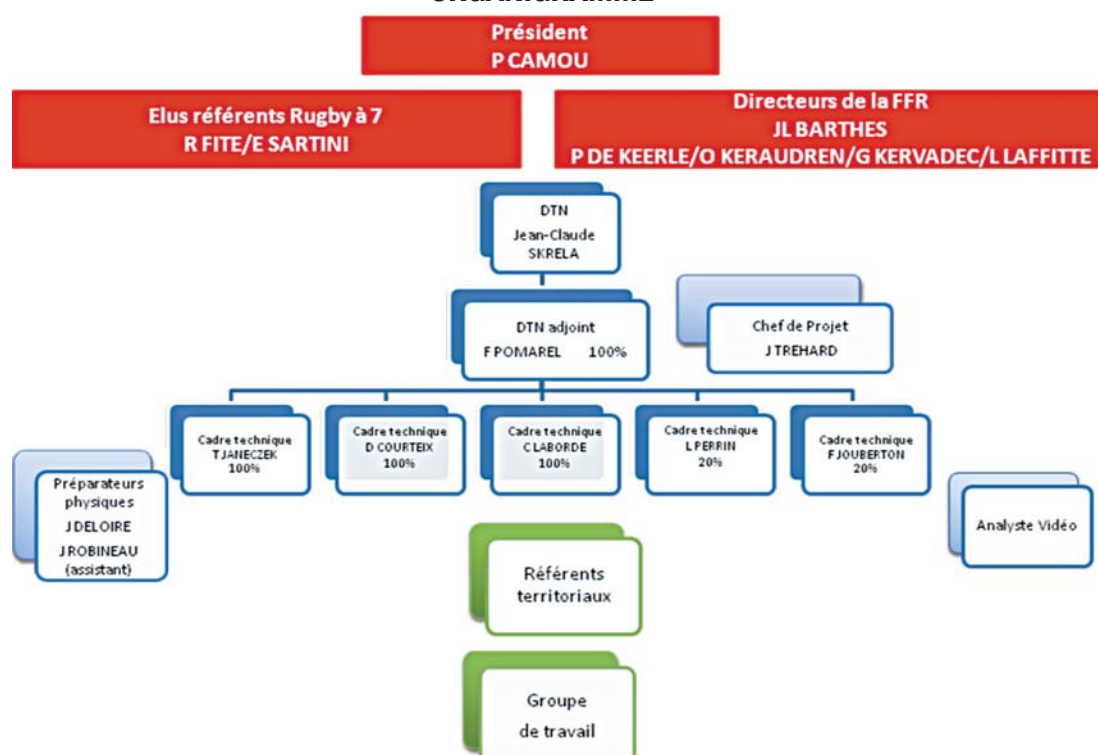
> Groupe Professionnel :

- 9 joueurs sous contrat FFR

- entraînement quotidien au CNR (Cf. annexe semainier et planning annuel des professionnels)

- double projet (sportif/scolaire, universitaire, ...)

## ORGANIGRAMME



- participent au Seven World Series IRB (9 étapes) et Grand Prix Series FIRA-AE (3 étapes)

- qualification coupe du monde

## **> Conventonnement de joueurs évoluant dans les clubs Professionnels**

- joueurs sous contrat avec les clubs professionnels
- rassemblement mensuel (Cf. Annexe calendrier international)
- participent au SWS IRB , GPS FIRA-AER et qualification Coupe du Monde.

## **■ Masculin Développement France 7**

### **> Equipe développement France 7**

- jeunes joueurs (dont Pôle France et centre de formation) en formation
- rassemblement mensuel (Cf. Annexe calendrier international)
- participe aux tournois internationaux (SINGAPOUR/ DUBAI /ROME/CENTRALE)
- réserve de joueurs pour l'équipe France 7 (5 joueurs ont intégré France 7)

## **■ Féminin France 7**

### **> Conventonnement de joueuses évoluant dans les clubs Elite**

- joueuses conventionnées FFR/CLUB/ECOLE ou EMPLOYEUR
- rassemblement mensuel (Cf. Annexe calendrier international)
- participe aux tournois internationaux (DUBAI/ VEGAS/AMSTERDAM/LONDRES), au FIRA-AER et qualification coupe du monde

## **■ Parcours Excellence sportive des joueuses de M20**

- Participation au tournoi international de La Réunion

## **c. Les résultats**

### **■ Masculin France 7**

#### **> FIRA GPS SERIES**

- 5ème en 2010/2012

#### **> Sevens World Series IRB**

- 4 quarts de finale de « CUP » sur SWS IRB
- 1 finale de « CIP » à DUBAI
- 9ème mondial (10ème en 2011/2012) avec 73 points marqués
- Vainqueur de la BOWL à Tokyo
- Vainqueur de la SHIELD à Londres et Las Vegas

### **■ Masculin Développement France 7**

#### **> Tournois internationaux**

- Singapour : 3ème/4ème place
- Dubaï : 3ème/4ème place
- Rome : 9ème
- Centrale : 5ème

### **■ Féminin France 7**

#### **> FIRA GPS SERIES**

- 5ème en 2010/2012

#### **> Tournois internationaux**

- Dubaï : 3ème/4ème place
- Las Vegas : 3ème place
- Amsterdam : 5ème place
- Londres : 8ème place

## **d. Détection**

- > Développer la mise en place et le suivi des cycles de rugby à 7 sur les pôles Espoirs en intervenant sur le terrain à plusieurs cadres techniques
- > Développement de la compétition Inter-Pôle 7 sur 2 dates des pôles

| COMPETITION MASCULINE<br>TABLEAU A 12 EQUIPES |                  |                  | COMPETITION FEMININE<br>TABLEAU A 8 EQUIPES |                  |
|---|------------------|------------------|---|------------------|
| POULE 1 - Equipe                              | POULE 2 - Equipe | POULE 3 - Equipe | POULE 1 - Equipe                            | POULE 2 - Equipe |
| 1 Villeurbanne                                | 1 Dax            | 1 Arras          | 1 Chilly                                    | 1 Sassenage      |
| 2 Nouvelle Calédonie                          | 2 Perpignan      | 2 Cognac         | 2 La Réunion                                | 2 La Palice      |
| 3 Stade Français                              | 3 Stade montois  | 3 Castres        | 3 Ovaline Ardechoise                        | 3 Marcoussis     |
| 4 Agen  | 4 Romans         | 4 Massy          | 4 Ovalie Deoloise                           | 4 Gennevilliers  |





- > Supervision des compétitions de rugby à 7 et à XV
- > Les tests d'entrée en pôle sur 2 jours à faire évoluer en stage d'une semaine

## ■ Compétitions domestiques

- Sélections territoriales M17 et M19 ans :  
M17 Côte d'Argent et M19 : Ile de France
- Sélections territoriales M18 ans Féminine :  
Midi Pyrénées
- Championnat de France U17 Société Général :  
SU Agen
- Pro espoir seven : Stade Rochelais
- Elite seven : Lons
- Coupe de France (tableau final)

## ■ La formation à 7

### Objectifs à court/moyen terme :

- > Recenser les acteurs du 7
- > Répondre à leurs besoins pédagogiques de terrain

### Objectifs à long terme :

- > Former à des métiers autour du 7
- > Former les arbitres

### Moyens

- > Mise en œuvre du stage Puydebois en Aout 2012 (2 axes : mondes scolaire et universitaire et les compétitions domestiques)
- > Création d'un module de 3h au sein du Brevet fédéral : Travail de conception du CD interactif en cours de finalisation
- > Proposer un diplôme fédéral sur l'entraînement à 7 : inscription en septembre et début de la formation en Mars 2013
- > Proposer un module de formation sur l'arbitrage à 7
- > Produire un plan de formation du joueur à 7 (outil vidéo)

## ■ Le développement du 7

### Objectifs

- > Installer une culture 7

### Moyens

- > Développement des compétitions existantes et création de nouvelles compétitions
- > Organisation de la Coupe de France masculine et féminine pour toutes les équipes seniors des clubs : 250 équipes inscrites
- > Organisation de la compétition U18 inter comité féminine à Issoire

## ■ Perspectives 2012/2013

### Sportif

- > 12 joueurs professionnels sous contrat avec la FFR
- > 6 joueurs de Moins de 19 ans spécialistes à 7 intégrés au Pôle France
- > Se hisser dans les 8 meilleures nations en se qualifiant systématiquement en Cup, tant en IRB SERIES qu'en Coupe du Monde (Russie Juin 2013).
- > Une ré organisation de la planification de notre saison qui prendra mieux en compte la charge mentale liée à la répétition des efforts caractéristiques de cette activité
- > Avoir la possibilité de travailler en 7X7 à n'importe quel moment de la semaine



### COHÉSION SOCIALE

La politique insufflée les deux dernières saisons dans le cadre de la cohésion sociale a permis une année dynamique en terme d'investissement sur l'ensemble du territoire. Le réseau maille tout le territoire et la mobilisation des référents est une constante territoriale, avec certaines régions très impliquées et innovantes dans le dispositif. Les projets sont nombreux environ 300 recensés. Ils répondent aux directives nationales proposées. Les actions menées vers les quartiers sensibles restent les plus nombreuses. Celles menées vers les publics isolés en zone rurale sont aussi bien représentées. La volonté fédérale d'atteindre cette population rurale qui représente une branche forte de nos racines culturelles est un objectif atteint pour cette saison. Quant à la sensibilisation vers un public féminin, nous vogueons en moyenne sur un pourcentage de filles d'environ 20 % sur les deux actions citées.

Des échanges nationaux avec des partenaires institutionnels et associatifs, abordant aussi cette thématique se sont développés cette saison. Ils devraient conduire à des signatures de conventions dès la prochaine saison. Ces conventions, en complément des objectifs communs écrits, permettront une amélioration à l'accès des compétences et elles auront une portée symbolique dans le cadre partenarial que nous souhaitons instauré. La convention avec « Drop de Béton » association affiliée à la FFR est reconduite.

Conscient de la force du réseau en direction des clubs, des départements et des territoires, la saison 11/12 a débuté par un séminaire.



Ce premier stage a eu lieu en début de saison, au mois d'octobre. Il a permis un apport théorique sur la thématique, une approche sur la méthodologie de projets et la proposition d'une feuille de route pour les référents territoriaux présents (24 comités territoriaux de métropole représentés + la Corse).

En compléments des contenus abordés, les référents ont fait remonter leurs ressentis et leurs attentes. A ce propos trois points essentiels sont ressortis. Ils soulignaient la nécessité :

- de mobiliser sur ces thèmes les élus territoriaux,
- de favoriser la communication avec l'utilisation de technique moderne,
- de renforcer l'opérationnalisation du dispositif en tenant compte de la réalité du terrain.

Fort de ces retours de terrain, le groupe de travail national a finalisé son plan d'action et sa planification.

La politique de proximité a été accrue. Des membres du national ont organisé des réunions de secteurs qui ont permis la réalisation de bilans de mi-saison et une réactivation par ce biais, si besoin, des plans d'actions régionaux. Cette mobilisation s'est conclue par un investissement correct, même si elle a échoué sur le Nord Est. Pour répondre à ce loupé et renforcer cette politique, il est souhaitable que le groupe national mette en place pour la prochaine saison un groupe de compétences à la disposition des comités.

La qualité de la communication interne est une des clés de la réussite dans la mise en place d'un projet à plus forte raison s'il s'étend sur tout le territoire. La FFR a donc répondu à ce constat et à l'attente des référents en créant un onglet spécifiquement destiné à la cohésion sociale sur son site. Ce site fonctionne maintenant depuis la fin 2011. Il est alimenté par deux personnes, Jean François DREYER (Vice président du comité de Normandie), et Matthieu CODRON (CTS de Côte d'Argent), en relation directe avec le Webmaster fédéral. De plus des kits spécifiques cohésion sociale ont été fournis à l'ensemble des comités territoriaux, DOM TOM inclus.

Quant à la nécessité de rendre opérationnel tout projet et tout plan d'action, c'est sur ce thème qu'a été bâti le séminaire de printemps bouclant notre saison 2011/12. Ce séminaire a permis l'étude de deux cas concrets. Un était en direction des quartiers sensibles

sur une action ayant comme objectif, la réalisation d'un projet multi partenaires avec la mise en œuvre d'un cycle rugby dans un collège de ZUS partenariale entre le comité départemental de l'Essonne, un club, l'Education Nationale, la Direction Départementale de l'Essonne, l'association les « Enfants de l'Ovale », la municipalité de Grigny. Le second cas concret était en direction du sport adapté. Les référents ont pu assister à une pratique d'activité rugby d'un public handicapé mental, puis ils ont pu échanger avec les acteurs de la Fédération Française du Sport adapté et de l'association Christo Rugby Adapté, instigateurs de cet échange.

Quelques retours chiffrés : 303 projets (25 comités territoriaux ont répondu à la demande de recensement national)

|                                   | PROJETS<br>HORAIRE | MOYENNE                        | %<br>FÉMINISATION                |
|-----------------------------------|--------------------|--------------------------------|----------------------------------|
| <b>QUARTIERS<br/>SENSIBLES</b>    | 117                | 72 heures                      | 20,5%                            |
| <b>ZONES RURALES</b>              | 74                 | 63 heures                      | 20%                              |
| <b>RUGBY ADAPTÉ</b>               | 63                 | 25 heures                      | 10,5%                            |
| <b>MILIEU CARCÉRAL<br/>OU PJJ</b> | 14                 | 25 heures                      | 2,5%                             |
| <b>AUTRES</b>                     | 35                 | 30 heures                      | 20,5%                            |
|                                   | <b>303 PROJETS</b> | <b>43 HEURES/<br/>1 PROJET</b> | <b>14,8% DE<br/>FÉMINISATION</b> |

## ACTION PARTENARIALE FÉDÉRALE AVEC LE BÂTIMENT ET TRAVAUX PUBLICS



Le projet entre la FFR et le BTP est maintenant dans sa phase opérationnelle. Le CCCA de Blanquefort (33) a réalisé sa première des deux saisons dites probatoires pour finalisation du partenariat.

Après une sélection réalisée à partir des dossiers scolaires et du niveau de pratique, 18 apprentis issus de la région Aquitaine, ont été retenus pour l'année scolaire 2011/12.

Ils ont ainsi pu bénéficier sur leur année de formation d'un aménagement horaire pour permettre d'allier pratique rugbystique en établissement, formation professionnelle/formation générale, formation en entreprise et poursuite de l'activité en club.



Pendant leur semaine de formation en établissement (une semaine /3), l'entraînement rugby se déroulait sur cinq créneaux d'environ 1h30. La priorité visée dans ce cadre est la formation individuelle des jeunes. Le principe étant d'apporter une formation comparable dans l'esprit à ce qui peut être fait dans les centres d'entraînement (agréés ou labellisés) de clubs. Un outil de suivi a été créé par le responsable sportif du centre pour assurer à la fois un suivi cohérent avec les joueurs, et avec les clubs. C'est une nécessité forte car les jeunes vivent sur trois structures différentes en trois semaines (cycles de travail)



La réussite à la formation extra sportive ne pourra être évaluée qu'après les résultats de fin d'année. Il semble néanmoins que le bilan global, suite à cette première année de fonctionnement devrait être positif. A l'issue de l'évaluation la saison prochaine, des résultats de la structure de Blanquefort, les responsables des deux structures (BTP/FFR) seront en mesure de décider si il y a lieu d'étendre cette action sur l'ensemble du territoire dans le cadre de notre partenariat.



## RUGBY PASSION 2011/2012 - 14ème TROPHÉE FFR

## TROPHÉE NATIONAL

| 1er Prix  | Fédérale 3 - AUXERRE                  | BOURGOGNE     | 58 Points |
|-----------|---------------------------------------|---------------|-----------|
| 2ème Prix | Fédérale 1 - AC BOULOGNE-BILLANCOURT  | ILE DE FRANCE | 54 Points |
| 3ème Prix | Fédérale 2 - RC RUMILLY               | ALPES         | 42 Points |
| Féminines | Fédérale 2 - RUGBY FEMININ CHALONNAIS | BOURGOGNE     | 30 Points |

## LAURÉATS

## FEDERALE 1

|                                      |                              |                  |           |
|--------------------------------------|------------------------------|------------------|-----------|
| POULE 1                              | AC BOULOGNE-BILLANCOURT      | ILE DE FRANCE    | 54 Points |
| POULE 2                              | MARSEILLE VITROLLES PROVENCE | PROVENCE         | 35 Points |
| POULE 3                              | R.C VANNES                   | BRETAGNE         | 26 Points |
| POULE 4                              | C.A LANNEMEZAN               | ARMAGNAC BIGORRE | 35 Points |
| LAUREAT F1 : AC BOULOGNE-BILLANCOURT |                              | 54 Points        |           |

## FEDERALE 2

|                      |                      |                  |           |
|----------------------|----------------------|------------------|-----------|
| POULE 1              | C.S BEAUNE           | BOURGOGNE        | 28 Points |
| POULE 2              | R.C COURBEVOIE       | ILE DE FRANCE    | 39 Points |
| POULE 3              | F.C RUMILLY          | ALPES            | 42 Points |
| POULE 4              | R.C CLERMONT COURNON | AUVERGNE         | 40 Points |
| POULE 5              | CERET SPORTIF        | PAYS CATALAN     | 29 Points |
| POULE 6              | S.C DECAZEVILLE      | MIDI-PYRENEES    | 39 Points |
| POULE 7              | C.A LORMONT          | COTE D ARGENT    | 33 Points |
| POULE 8              | U.S COGNAC           | CHARENTES POITOU | 36 Points |
| LAUREAT F2 : RUMILLY |                      | 42 Points        |           |

## FEDERALE 3

|          |                         |                    |           |
|----------|-------------------------|--------------------|-----------|
| POULE 1  | R.C .AUXERRE            | BOURGOGNE          | 58 Points |
| POULE 2  | OLYMP.COULOMMIERS       | ILE DE FRANCE      | 42 Points |
| POULE 3  | U.S.ST PIERRE DES CORPS | CENTRE             | 13 Points |
| POULE 4  | S.C. LE RHEU            | BRETAGNE           | 36 Points |
| POULE 5  | U.S SAINTES             | CHARENTES POITOU   | 49 Points |
| POULE 6  | C.A SARLAT              | PERIGORD AGENAIS   | 49 Points |
| POULE 7  | RC BASSIN D ARCACHON    | COTE D'ARGENT      | 32 Points |
| POULE 8  | STADE NAVARRAIS         | BEARN              | 25 Points |
| POULE 9  | HASPARREN.A.C           | COTE BASQUE LANDES | 36 Points |
| POULE 10 | U.S CARMAUX             | MIDI-PYRENEES      | 39 Points |
| POULE 11 | S.C LEUCATE             | LANGUEDOC          | 26 Points |



|                                |                               |                  |           |
|--------------------------------|-------------------------------|------------------|-----------|
| POULE 12                       | R.C DRAGUIGNAN                | CÔTE D'AZUR      | 22 Points |
| POULE 13                       | F.C TOURNON TAIN              | DROME ARDECHE    | 25 Points |
| POULE 14                       | U.S VIZILLE                   | ALPES            | 10 Points |
| POULE 15                       | STADE AUTO LYONNAIS ST PRIEST | LYONNAIS         | 16 Points |
| POULE 16                       | A.S.C ST APPOLINAIRE          | BOURGOGNE        | 32 Points |
| <b>LAUREAT F3 : FC AUXERRE</b> |                               | <b>58 Points</b> |           |

## FÉMININES

|                                     |                          |                    |           |
|-------------------------------------|--------------------------|--------------------|-----------|
| <b>TOP 10</b>                       | RUGBY SASSENAGE          | ALPES              | 23 Points |
| <b>A. AUCLAIR</b>                   | RC SELESTAT GIESSEN      | ALSACE LORRAINE    | 26 Points |
| <b>FEDERALE 1</b>                   |                          |                    |           |
| Poule 1                             | NANCY SEICHAMPS RUGBY    | ALSACE LORRAINE    | 20 Points |
| Poule 2                             | CASTRES RUGBY FEMININ    | MIDI-PYRENEES      | 16 Points |
| <b>FEDERALE 2</b>                   |                          |                    |           |
| Poule 1                             | STADE POITEVIN           | CHARENTES POITOU   | 20 Points |
| Poule 2                             | OL DE GRANDE SYNTHE      | FLANDRES           | 16 points |
| Poule 3                             | RUGBY FEMININ CHALONNAIS | BOURGOGNE          | 30 points |
| Poule 4                             | US MENDITTE              | COTE BASQUE LANDES | 10 Points |
| <b>LAUREAT : CHALON COQUELICOTS</b> |                          | <b>30 Points</b>   |           |



## LA PRATIQUE FÉMININE, UN SECTEUR OÙ LA CROISSANCE EST BIEN PRÉSENTE

En acceptant la mission confiée en intégrant, il y a presque 4 ans, le nouveau Comité Directeur de Pierre Camou, nous avons comme objectif principal de représenter au mieux l'ensemble des parties qui composent la pratique féminine et de répondre aux besoins, importants, de notre jeune sport : toujours augmenter les effectifs afin de pouvoir proposer des compétitions attractives à l'image des autres sports tels le basket ou le hand-ball, mais aussi élever le niveau de pratique pour que d'une base solide, nous arrivions à des équipes de France compétitrices.

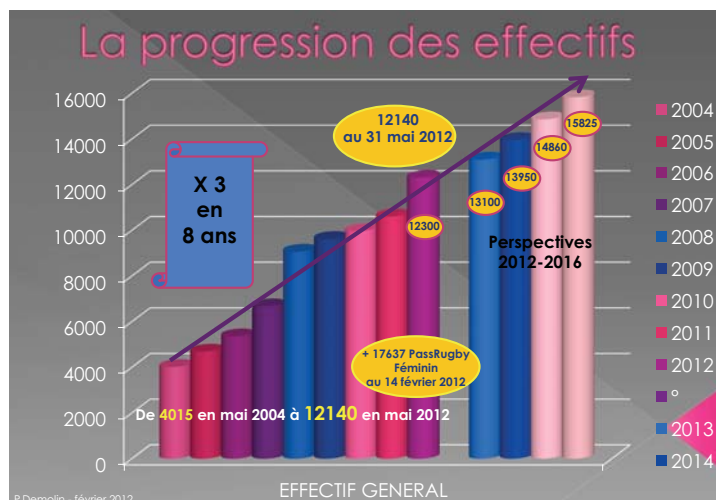
Valoriser, Encourager, Former, Pérenniser (les effectifs et les clubs) sont les principes de nos objectifs.

D'un point de vue structurel, il s'agissait aussi, avec l'exemple de la plus haute marche de la pyramide, de faire en sorte que le « rugby pratiqué par les femmes » trouve la place qu'il mérite et s'intègre mieux dans les différents chantiers, les différentes commissions fédérales, et au sein des commissions décentralisées, afin de mieux prendre en compte la réelle progression de la pratique féminine de ces dernières années.

Aujourd'hui, il est presque le temps de faire un petit bilan, et l'Info Congrès permet de faire le point sur ces différents sujets.

## ETAT DES LIEUX DE LA PRATIQUE FÉMININE EN CHIFFRES

L'accroissement du nombre de licenciées féminines est important. La croissance est bien présente sur le marché « féminin ».



Donner la part belle aux féminines et la place qu'elles méritent n'est pas une décision prise au hasard. Depuis quelques années, l'augmentation du taux de licenciées féminines a un ratio supérieur à celui de l'ensemble des pratiquants : en 8 années (depuis 2004), les réflexions apportées sur les compétitions ont amené à tripler les effectifs, les effets Coupe du Monde 2007 & 2011 ayant aussi participé à cette ascension.

En recherchant des chiffres plus anciens, nous constatons une réelle stagnation jusqu'en 2004, remplacée par une belle évolution à partir de 2005 jusqu'à aujourd'hui, avec 2 saisons post RWC à forte évolution.

### > 4 015 joueuses en mai 2004

> 4 693 joueuses en mai 2005

> 5 356 joueuses en mai 2006

> 6 675 joueuses en mai 2007

> 9 194 joueuses en mai 2008

> 9 620 joueuses en mai 2009

> 9 961 joueuses en mai 2010

> 10 604 joueuses en mai 2011

### > et 12 140 joueuses au 30/05/2012

Soit une augmentation de + 14,49% sur l'ensemble des effectifs féminins pour la saison 2011-2012.

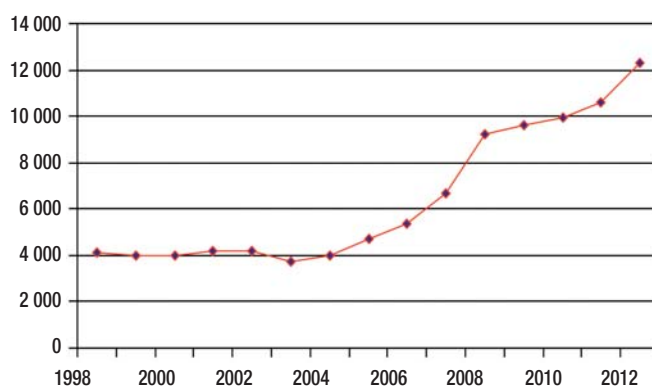
En perspective, si nous nous amusons à calculer une prévision à 2016, avec une progression moyenne humbale de 6,5% par an, nous arriverions à près de 16 000 joueuses, dont : 8 000 « + 18 ans », 2 600 « - 18 ans » et 1 650 « - de 15 ans ».

Nous constatons aussi que le public est de plus en plus jeune : le nombre de licenciées « moins de 18 ans » est aujourd'hui équivalent à celui des licenciées séniors.

La base prend réellement forme.

On note aussi logiquement, une augmentation de licenciées dans les clubs concernés par les obligations sportives mises en place en 2010-2011 pour l'Elite 1 et l'Elite 2 (obligation d'1 équipe 2 +18 ans et d'un équipe -18 ans). Les projets de clubs commencent à prendre

## ÉVOLUTION NATIONALE DES JOUEUSES LICENCIÉES FFR







le pas sur les projets d'équipe, politique essentielle pour la pérennité de notre sport, et vers laquelle nous essayons de guider les clubs.

En ce qui concerne les équipes engagées sur les différents championnats existants, nous connaissons là aussi une augmentation : multiplication par 4 du nombre d'équipes en 8 saisons. De 83 équipes en 2005, nous sommes passés à 374 équipes aujourd'hui, évoluant de la manière suivante :

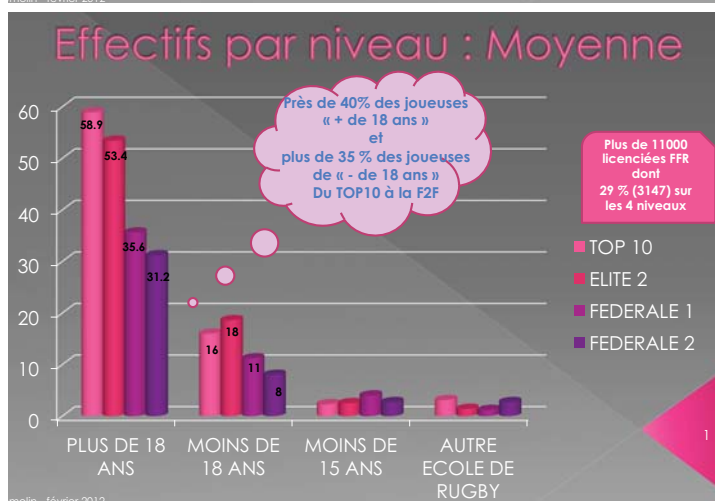
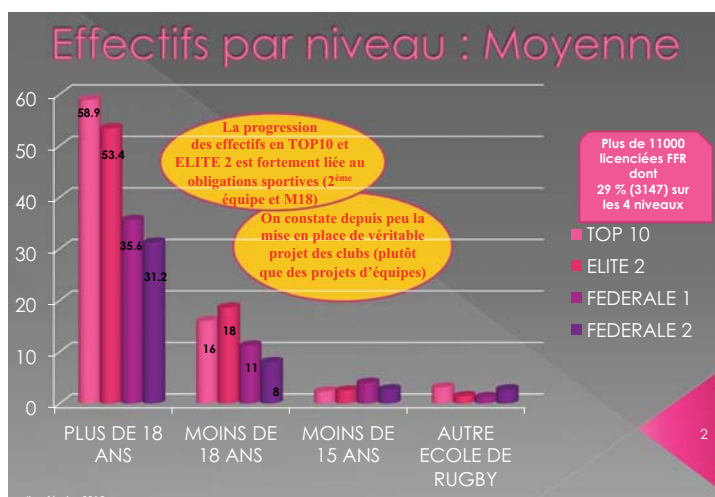
- > Elite 1 TOP 10 : 10 équipes
- > Elite 2 Armelle Auclair : 8 équipes
- > Féd. 1 F : 13 équipes
- > Féd. 2 F : 32 équipes
- > Féd. 3 F à XII : 75 équipes
- > Féd. 3 F à VII : 88 équipes
- > U18 à XII : 34 équipes
- > U18 à VII : 114 équipes

Nous retrouvons cet essor dans tous les secteurs de France et dans toutes les catégories d'âge; les comités d'Ile de France, de Midi-Pyrénées et du Lyonnais étant respectivement les 3 premiers comités de France en nombre de licenciées. Alors que le Comité du Pays Catalan connaît une surprenante baisse de 17,22% de son nombre de licenciées, tout comme la Bourgogne avec -3,67%.

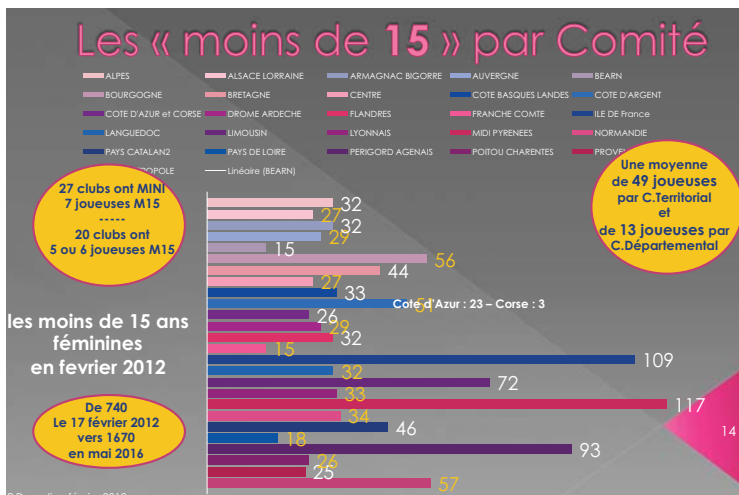
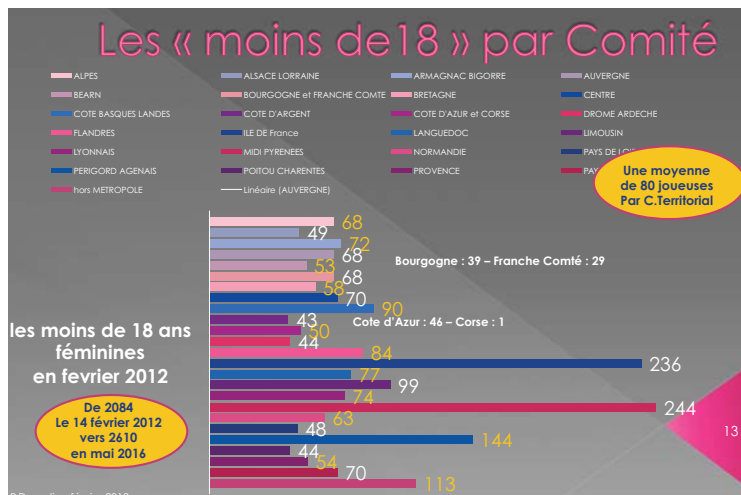
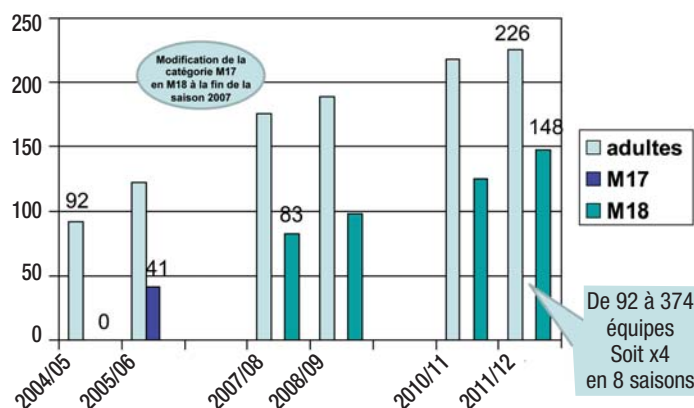
Les U15 et les U13 sont particulièrement concernées par ces augmentations :

- > U15 : +20,86%
- > U13 : +15,63%

Tandis que les +18 et U18 prennent respectivement 14,72% et 14% d'évolution.



### L'ÉVOLUTION FFR DU NOMBRE D'ÉQUIPES FÉMININES





## EFFECTIFS JOUEUSES PAR SECTEUR ET PAR TRANCHE D'ÂGE AU 31/05/12

| Classe d'âge         | 18 et +     | -18         | -15         | -13        | -11        | -9         | -7         |              |
|----------------------|-------------|-------------|-------------|------------|------------|------------|------------|--------------|
| NORD EST             | 1660        | 437         | 224         | 164        | 199        | 161        | 122        | 2967         |
| SUD EST              | 1382        | 359         | 174         | 136        | 149        | 172        | 133        | 2505         |
| GRAND SUD            | 971         | 463         | 227         | 133        | 131        | 125        | 94         | 2144         |
| SUD OUEST            | 956         | 429         | 264         | 143        | 142        | 112        | 71         | 2117         |
| GRAND OUEST          | 913         | 283         | 149         | 112        | 131        | 149        | 97         | 1834         |
| HORS METROPOLE       | 266         | 113         | 57          | 52         | 43         | 24         | 18         | 573          |
| <b>TOTAL GENERAL</b> | <b>6148</b> | <b>2084</b> | <b>1095</b> | <b>740</b> | <b>795</b> | <b>743</b> | <b>535</b> | <b>12140</b> |

| Classe d'âge             | 18 et +      | -18          | -15          | -13          | -11         | -9           | -7           | Total        | 31/05 2011   | ↑ ou ↓ en %  |
|--------------------------|--------------|--------------|--------------|--------------|-------------|--------------|--------------|--------------|--------------|--------------|
| ALPES                    | 244          | 68           | 32           | 22           | 24          | 26           | 27           | 443          | 400          | 10,75        |
| ALSACE LORRAINE          | 216          | 49           | 27           | 19           | 24          | 29           | 18           | 382          | 371          | 2,96         |
| ARMAGNAC BIGORRE         | 91           | 72           | 32           | 17           | 17          | 17           | 15           | 261          | 173          | 50,87        |
| AUVERGNE                 | 218          | 68           | 29           | 30           | 31          | 26           | 21           | 423          | 391          | 8,18         |
| BEARN                    | 131          | 53           | 15           | 16           | 19          | 15           | 8            | 257          | 221          | 16,29        |
| BOURGOGNE                | 169          | 39           | 41           | 29           | 33          | 29           | 27           | 367          | 381          | -3,67        |
| BRETAGNE                 | 205          | 58           | 44           | 28           | 27          | 38           | 26           | 426          | 324          | 31,48        |
| CENTRE                   | 208          | 70           | 27           | 27           | 32          | 42           | 30           | 436          | 378          | 15,34        |
| CORSE                    | 49           | 1            | 3            | 4            | 2           | 1            | 2            | 62           | 36           | 72,22        |
| COTE BASQUES LANDES      | 158          | 90           | 33           | 21           | 23          | 15           | 11           | 351          | 311          | 12,86        |
| COTE D'ARGENT            | 237          | 43           | 51           | 20           | 24          | 29           | 18           | 422          | 385          | 9,61         |
| COTE D'AZUR              | 206          | 50           | 23           | 19           | 13          | 12           | 7            | 330          | 286          | 15,38        |
| DROME ARDECHE            | 117          | 44           | 29           | 10           | 17          | 25           | 19           | 261          | 228          | 14,47        |
| FLANDRES                 | 281          | 84           | 32           | 23           | 40          | 23           | 18           | 501          | 460          | 8,91         |
| FRANCHE COMTE            | 77           | 29           | 15           | 19           | 21          | 21           | 5            | 187          | 136          | 37,50        |
| GUADELOUPE               | 24           |              | 3            | 2            | 3           |              | 1            | 33           | 16           | 106,25       |
| GUYANE                   | 53           | 16           | 3            | 2            | 4           | 2            | 4            | 84           | 41           | 104,88       |
| ILE DE FRANCE            | 917          | 236          | 109          | 74           | 81          | 59           | 54           | 1530         | 1251         | 22,30        |
| LA REUNION               | 95           | 34           | 14           | 15           | 15          | 14           | 10           | 197          | 179          | 10,06        |
| LANGUEDOC                | 208          | 77           | 32           | 27           | 34          | 28           | 19           | 425          | 364          | 16,76        |
| LIMOUSIN                 | 200          | 99           | 72           | 37           | 40          | 27           | 15           | 490          | 464          | 5,60         |
| LYONNAIS                 | 337          | 74           | 33           | 31           | 45          | 59           | 40           | 619          | 462          | 33,98        |
| MARTINIQUE               | 10           | 4            | 1            | 3            | 1           | 2            |              | 21           | 8            | 162,50       |
| MAYOTTE                  | 28           | 43           | 19           | 7            | 3           | 4            | 2            | 106          | 85           | 24,71        |
| MIDI PYRENEES            | 557          | 244          | 117          | 67           | 61          | 61           | 53           | 1160         | 1038         | 11,75        |
| NORMANDIE                | 255          | 63           | 34           | 20           | 32          | 29           | 25           | 458          | 443          | 3,39         |
| NOUVELLE CALEDONIE       | 56           | 14           | 9            | 6            | 6           |              | 1            | 92           | 66           | 39,39        |
| PAYS DE LOIRE            | 124          | 48           | 18           | 10           | 10          | 11           | 2            | 223          | 189          | 17,99        |
| PERIGORD AGENAIS         | 230          | 144          | 93           | 49           | 36          | 26           | 19           | 597          | 503          | 18,69        |
| POITOU CHARENTES         | 121          | 44           | 26           | 27           | 30          | 29           | 14           | 291          | 259          | 12,36        |
| PROVENCE                 | 211          | 54           | 25           | 20           | 17          | 23           | 17           | 367          | 365          | 0,55         |
| PAYS CATALAN             | 115          | 70           | 46           | 22           | 19          | 19           | 7            | 298          | 360          | -17,22       |
| WALLIS ET FUTUNA         | 2            | 8            | 17           | 11           | 2           |              | 40           | 30           | 33,33        |              |
| <b>TOTAL GENERAL</b>     | <b>6148</b>  | <b>2084</b>  | <b>1095</b>  | <b>740</b>   | <b>795</b>  | <b>743</b>   | <b>535</b>   | <b>12140</b> | <b>10604</b> | <b>14,49</b> |
| Effectif 31/05/2011      | 5359         | 1828         | 906          | 640          | 739         | 668          | 464          | 10604        |              |              |
| <b>Augmentation en %</b> | <b>14,72</b> | <b>14,00</b> | <b>20,86</b> | <b>15,63</b> | <b>7,58</b> | <b>11,23</b> | <b>15,30</b> | <b>14,49</b> |              |              |



### UNE FÉDÉRATION QUI STRUCTURE LA PRATIQUE

Alors que le mandat précédent était axé sur l'accompagnement de la pratique féminine pour la fédération : développement des effectifs, de la pratique et d'un maillage des clubs, en permettant au club de se développer et ainsi crédibiliser la pratique, le mandat 2008-2012 était l'heure pour la fédération de structurer la pratique.

**2008-2012 : Mise en projet et structuration, avec comme principal objectif, la construction du projet de club et la formation locale.**

Il s'agit là de permettre au club de se structurer, pérenniser et diversifier la pratique. Sujet qui rentre complètement dans le projet fédéral.

Nous nous rendons compte que les clubs se structurent

les uns après les autres sur tout le territoire, même s'il reste un certain nombre de zones où la pratique féminine est nettement moins développée. La géographie des clubs de l'Elite illustre la répartition géographique des licenciées. Les clubs se concentrent sur 2 zones, Nord de la France et Sud de la France.

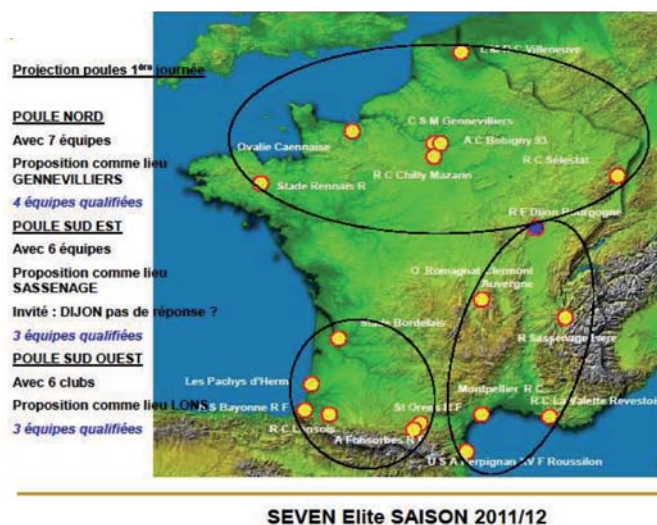
Mais en même temps, les clubs et les joueuses arpentent le territoire français de manière colossale : le TOP 10 et l'Elite 2 représentent à eux seuls la plus forte moyenne « Kms/Déplacements » de toutes les compétitions FFR.

Sur les autres compétitions, le maillage des clubs est mieux réparti.

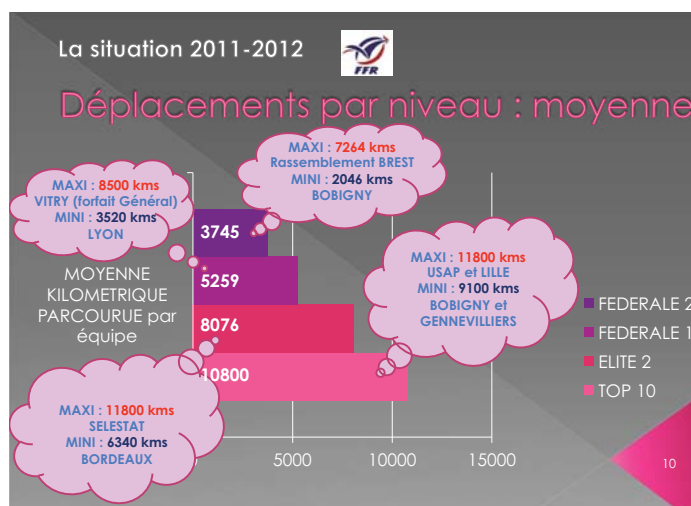
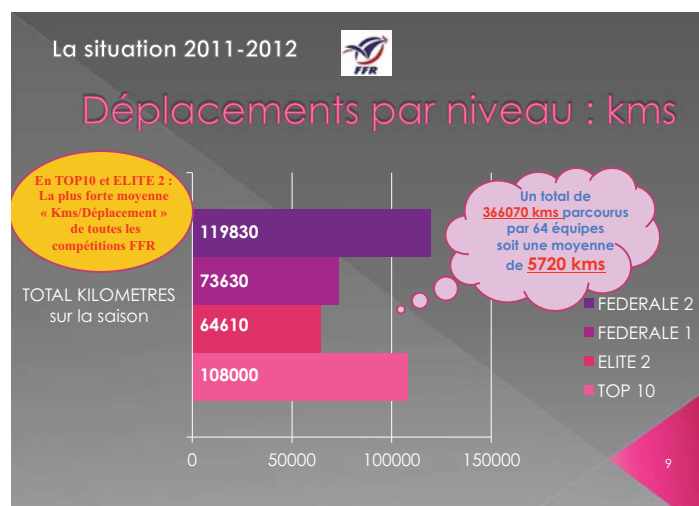
Nous vous présentons ci-dessous les répartitions géographiques des différents championnats.







Un petit zoom sur les déplacements de nos équipes féminines...non non, ce n'est pas du professionnalisme !!



Le développement s'est accéléré par de nombreuses initiatives dans les écoles, les collèges, les lycées, les universités, les clubs, par des compétitions qu'il faut sans cesse adapter aux différentes catégories d'âge et à l'évolution, par les CPS, les stages dans les comités départementaux et territoriaux, dans les secteurs et au plan national...

Nous avons taché de mener à bien cette aide à la structuration des clubs (et le chantier n'est pas terminé...les clubs féminins restent très fragiles) de manière à avoir une évolution pyramidale avec une base solide, partant du quantitatif pour arriver à du qualitatif, tant sur le côté joueuses que structures clubs, et aussi bien sur la pratique à XV qu'à 7 olympique.

## ACTIONS MISES EN PLACE

Afin d'avancer sur ce chantier du projet de club, plusieurs actions ont été menées sur l'ensemble de la pyramide sportive :

- > Création par la Fédération de la catégorie U15, sous 3 années d'âge
- > Création par la Fédération de nouvelles compétitions domestiques :
  - 7 Elite en 2009/2010 et Inter-secteurs U20 à XV
  - Fédérale 1 féminine en 2010/2011 et Inter-comités U18 à 7 en 2010/2011 et U18 à XV en 2011/2012

■ Création par la Fédération de la catégorie U15 (13-14-15 ans) : elle a permis à nombre de jeunes joueuses, grâce aux rassemblements via les Comités Départementaux de trouver une réponse de proximité à leur pratique féminine, et donc de combler le chaînon



manquant dans l'évolution de la joueuse après l'école de rugby. Elle a permis aussi de pouvoir mélanger sur certaines actions, les licenciées FFR aux élèves de l'UNSS. Enfin, elles participent ainsi à l'Orange Rugby Challenge en harmonie avec les garçons.

**Nouveauté 2011-2012 :** La structuration de la pratique des U15 est passée cette saison par la mise en place d'un calendrier spécifique féminin, construit de manière conjointe avec le calendrier des garçons, de manière à cadrer les dates libérées pour la pratique féminine et ainsi permettre à toutes les intéressées de continuer de pratiquer avec les garçons mais aussi de permettre aux récalcitrantes de se retrouver entre filles pour de la compétition ou lors des CPS féminins. De la même manière un Tournoi Inter-Départemental doit avoir lieu à la même date et si possible, sur le même lieu, que le grand rendez-vous des garçons. Tous ces rendez-vous permettent aussi une 1ère supervision pour le stage national d'été, regroupant une cinquantaine de joueuses.

Cette catégorie est la passerelle entre l'école de rugby et les Moins de 18 ans ; elle est vraiment le socle

de la formation de nos joueuses de demain. Il s'agit de ne pas la négliger.

■ En ce qui concerne les U18, le gros du travail reste le renforcement des liens entre les fédérations affinitaires et les clubs. Des journées communes d'entraînement, des rencontres inter-établissements avec le parrainage d'un club voisin ne seraient-elles pas des leviers de progrès ?

■ Pour les catégories Séniors, il s'agit toujours d'augmenter le niveau de pratique et de propulser encore la hausse des effectifs, en passant par des compétitions attractives et intéressantes sportivement pour le 7 et le XV.

■ Création par la Fédération de nouvelles compétitions domestiques : les compétitions ont été en constante évolution depuis la saison 2004/2005.

Elles ont évolué de manière à offrir un panel plus large s'adaptant ainsi aux demandes du public, mais aussi ainsi de favoriser la formation de la joueuse, et notamment de 1ère ligne en y insérant la cat. B pour la fédérale 1 F (en 2010/2011), avec la poussée sur 1,50m en mêlées. Jusqu'à présent, ce palier-là n'existait pas.

## QUELQUES RÉSULTATS

### Des compétitions en constante évolution

#### Compétitions en 2004/2005

**Niveau 1 : TOP8 à XV**  
8 clubs – Cat. A

**Niveau 2 : CAA à XV**  
2 poules - 16 clubs – Cat. A

**Niveau 3 : 2<sup>ème</sup> Division à XV**  
4 poules - 32 clubs – Cat. C

**Niveau 4 : 3<sup>ème</sup> Division à XII**  
Poule/Secteur – 50 clubs – Cat. D

#### Compétitions en 2011/2012

pyramide

**Niveau 1 : E1 TOP10 à XV + 7**  
10 clubs – Cat. A

**Niveau 2 : E2 AA à XV + 7**  
1 poule - 8 clubs – Cat. A

**Niveau 3 : Fédérale 1 Féminine à XV**  
2 poules – 16 clubs – Cat. B

**Niveau 4 : Fédérale 2 Féminine à XV**  
4 poules – 32 clubs – Cat. C

**Niveau 5 : Fédérale 3 Féminine à XII**  
Poule/Secteur – 70 clubs – Cat. D

**Niveau 6 : Fédérale 3 Féminine à VII dév**  
Poule/Secteur – 70 clubs – Cat. E\*

#### Remarques

Pas de compétitions en -18 ans  
Pas de compétitions à 7



FÉDÉRATION FRANÇAISE DE RUGBY

#### Remarques pour les jeunes

Compétitions U18 à VII dév. pour 100 clubs  
Compétition U18 à XII : 6 à 8 poules de 5 équipes maximum  
Compétition U15 à VII pour les CD, clubs ou rsbts  
Sélections territoriales U18 à 7 et U18 à XV  
Compétition inter-secteurs U20 à XV





On peut se rendre facilement compte que la structuration autour des jeunes aura eu sa part durant ces dernières années, vu le nombre de compétitions créées ; c'est certainement une des raisons à la haute évolution du nombre de licenciées sur ces catégories-là.

De son côté, le **Haut-Niveau Jeunes** a aussi évolué. Le *Parcours d'Excellence Sportive*, nouvelle politique ministérielle de Haut-Niveau proposé en 2009-2010, est composé de 3 programmes :

- > Programme de détection des potentiels (U17 et U18)
- > Programme d'éclosion des potentiels (U19)
- > Programme de confirmation des potentiels (U20)

La filière de formation est commune aux profils 7 et XV.

■ **U18** : c'est le 2<sup>e</sup> étage de la filière. C'est la détection des potentialités et des meilleures joueuses U18 à XV et à 7. 4 pôles Espoirs féminins (Toulouse, Issou, Rennes et Lille) accueillent une partie d'entre elles.

La saison dernière, la compétition inter-comités à 7 avait vu le jour.

**Nouveauté 2011-2012** : *Cette saison, nous avons créé la même compétition inter-comités mais pour le XV. Et en parallèle, afin de permettre à ces joueuses de se former, de se sécuriser et ainsi de pouvoir accéder à la filière et à des compétitions correspondant à leurs prétentions, nous avons mis en place, en partenariat avec l'Académie des 1<sup>ères</sup> Lignes et Jouer en Sécurité, un plan de formation de la joueuse de devant pour les joueuses à potentiel de tous les comités; les entraîneurs étant aussi concernés par ces journées.*

*Enfin, dans les nouveautés, aura lieu au mois de juillet 2012, le 1<sup>er</sup> stage national des Moins de 18 ans, au CNR. Il regroupera une cinquantaine de joueuses parmi les meilleures de la catégorie.*

■ **U20** : c'est le 3<sup>e</sup> étage de la filière pour les meilleures joueuses à profil 7 et XV.

Des Sections Sportives Universitaires sont en passe d'être conventionnées avec la fédération ; c'est aujourd'hui l'axe sur le quel le bas blesse dans la filière et sur lequel il faut avancer afin de permettre aux joueuses de pouvoir se réaliser dans leur double projet sportif et professionnel.

Les stages et tournois Inter-secteurs U20, leviers de détection, roulent. Et les 5 centres Elites, rassemblant pendant chaque vacances scolaires les 35 meilleures joueuses de la catégorie sont maintenant rôdés.

Les résultats de l'équipe de France U20F de cet hiver (3 victoires sur 3 contre les Anglaises), prouvent tout le bien de la mise en place de cette filière.

L'équipe de France U20F à 7 participe au Tournoi de la Réunion, son unique RV annuel, les 29 et 30 juin 2012. Mais ne manque-t-il pas aujourd'hui, un pallier supplémentaire pour aller vers une plus grande compétitivité de nos joueuses pour les équipes de France ?

## ENJEUX POUR L'AVENIR

Nous nous étions fixés, avec l'ensemble des personnes parties prenantes et la Fédération, lors de la prise de fonction, de nombreux objectifs qui ont été dans leur majorité atteints.

Mais aujourd'hui, nous nous rendons compte que certains paramètres (intégration de la pratique féminine dans les chantiers et différentes commissions, financiers...) sont de réels freins à une belle émancipation (compétitions, médiatisation, marketing...) qui pourrait venir de la médiatisation de la pratique olympique à 7.

J'avais écrit en 2009 :

« L'avenir de l'homme est la femme » disait Aragon... pouvons-nous vraiment le transposer au rugby français ? est-ce présomptueux d'avancer ces propos ? peut-être un peu, effectivement....mais nous avons tous (enfin !) compris que les filles, femmes et mamans qui prennent du plaisir sur les prés aujourd'hui en jouant au rugby, seront les mamans des rugbymen de demain.

Alors, nous comptons sur vous toutes et tous pour contribuer à votre niveau à ce que ce projet, que nous nous attachons de faire avancer, soit une réussite et permette enfin que la pratique féminine du rugby devienne un sport à part entière aux yeux de tous, au même titre que le hand-ball ou le basket féminin, par exemple ; et permette aussi aux jeunes filles de participer à des championnats attractifs et intéressants ».

Aujourd'hui, après toutes les avancées citées ci-dessus, je réédite la citation, pour aller encore plus loin, et pourquoi pas vers une semi-professionnalisation de nos joueuses internationales ; qu'elles soient les mieux préparées possible pour rêver à une médaille olympique ou mondiale !!

## Commission du bénévolat et de la formation des dirigeants

**Cette commission s'est réunie trois fois durant la saison 2011/2012. Toutes les réunions se sont déroulées au siège de la Fédération.**

De nombreux sujets ont été abordés, mais l'objectif principal de cette commission, reste la formation et la détection des nouveaux dirigeants. En effet, même si le nombre de dirigeants en général est en augmentation, il n'en reste pas moins que les plus petites associations ont de plus en plus de difficultés à trouver des Présidents, des Trésoriers et des Secrétaires. Il ne faut pas se voiler la face, il y a de moins en moins de volontaires pour assurer des postes à responsabilités.

Il est donc impératif de poursuivre cette mission au plus près des Comités Territoriaux, d'assurer une vraie politique de formation qui permettra aux nombreux bénévoles de mieux appréhender leurs différentes missions.

C'est en apportant ce soutien indispensable, réclamé par les clubs en général, que les objectifs seront remplis.

Les clubs sont demandeurs de ces réunions au niveau de secteurs géographiques. Nous devons être le relais INDISPENSABLE entre les clubs et la fédération. Il faut que tous nous soyons convaincus du bien fondé de notre démarche.

De nombreux autres dossiers ont été traités durant la saison dont parmi eux :

- le Prix du Bénévolat 2012, remis à l'occasion de France / Ecosse, fut une nouvelle fois une réussite. Le parrain de ce Prix, Roland BETRANNE, ancien joueur au palmarès important, a apporté tout au long de ce week-end, sa gentillesse et sa disponibilité. Félicitations une nouvelle fois aux vingt-huit lauréats (Voir par ailleurs). Nul doute que ce séjour Parisien restera gravé dans les mémoires ;
- la création indispensable dans chaque Comité Territorial, d'une Commission du Bénévolat avec un correspondant désigné qui sera en contact avec la commission fédérale. Il est impératif de faire un effort particulier sur la reconnaissance du bénévole, une fonction qui a besoin de motivation, de formation et de reconnaissance afin d'assurer la pérennité des clubs. Des réunions de formation seront planifiées à partir d'août 2012 dans tous les secteurs.

### Liste lauréats Prix de bénévolat 2012

|                             |                      |
|-----------------------------|----------------------|
| Comité des Alpes            | Serge BOURGUIGNON    |
| Comité Alsace Lorraine      | Laurent CHOFFAT      |
| Comité Armagnac Bigorre     | Pierre BLIGNY        |
| Comité d'Auvergne           | Chantal DUMAS        |
| Comité du Béarn             | André MOURET         |
| Comité de Bourgogne         | Gérard SOMMET        |
| Comité de Bretagne          | Charly ALLOUCHE      |
| Comité du Centre            | Claudine POIRIER     |
| Comité Corse                | Hugues RIEUBERNHET   |
| Comité Côte d'Argent        | Jean-Pierre FEYTOUT  |
| Comité Côte d'Azur          | Jean-Pierre FLAHUTEZ |
| Comité Côte Basque Landes   | Michel OTONDO        |
| Comité Drôme Ardèche        | Liz MONTEIL          |
| Comité des Flandres         | Jean-Luc WERQUIN     |
| Comité de Franche-Comté     | Jean-Marc REBOUL     |
| Comité Ile de France        | Eliane NASLIS        |
| Comité du Languedoc         | Francis CHABERT      |
| Comité du Limousin          | Claudine RUBY        |
| Comité du Lyonnais          | Frédéric GARDON      |
| Comité Midi-Pyrénées        | Jean-Pierre POINOT   |
| Comité de Normandie         | Jean-Pierre MARIE    |
| Comité du Pays Catalan      | Jean SERRANO         |
| Comité des Pays de la Loire | Catherine CHARRUAU   |
| Comité du Périgord Agenais  | Jean-Pierre DELAME   |
| Comité Poitou-Charentes     | Michel DELAGE        |
| Comité de Provence          | Jacques LEYDIER      |
| Comité de la Guadeloupe     | Brice LANCIONNE      |
| Comité de Mayotte           | Eric LANDMANN        |
| Comité de la Réunion        | Jean-Luc PATON       |



## Médailles 2011 Promotion Jacques FOUROUX



### Médailles d'Or

**FRANCES Pierre**


*Provence*

**MEYJONADE Louis**

*Limousin*

Arbitre : **DELTORN Francis**

*Midi-Pyrénées*



### Médailles d'Argent

**Dirigeants : 43**

**Arbitres : 7**

### Médailles de Bronze

**Dirigeants : 152**

**Arbitres : 27**

### Médailles de Vermeil

**AZZANO Richard**  
*Armagnac-Bigorre*

**ROCHUT Michel**  
*Auvergne*

**BUZY PUCHEU Maurice**  
*Béarn*

**LAGER Christian**  
*Bourgogne*

**RIOU Gérard**  
*Bretagne*

**SARLANGUE Jean**  
*Côte d'Argent*

**BONNET Lydie**  
*Drôme Ardèche*

**BOISSON Marcel**  
*Franche-Comté*

**BEAUJON Jean Paul**  
*Ile-de-France*

**NOWAK Jean Marie**  
*Languedoc*

**MARTINAUD Daniel**  
*Limousin*

**CATHALA Monique**  
*La Réunion*

**BELLO Daniel**  
*Lyonnais*

**CLUZEL SABATIE M Cécile**  
*Midi-Pyrénées*

**CORTEY Christian**  
*Midi-Pyrénées*

**LAFON Jean-Pierre**  
*Périgord Agenais*

**CAPEILLE Francis**  
*Pays Catalan*

**DUGAND Gérard**  
*Pays de la Loire*

**TROGER Jacques**  
*Pays de la Loire*

**VOLPE Jean Paul**  
*Provence*

### Arbitres

**ROSICH Gilbert**  
*Armagnac-Bigorre*

**PEREZ Bernard**  
*Côte Basque Landes*

**THOMAS Patrick**  
*Drôme Ardèche*



## COMMISSION DE CONTRÔLE DES CHAMPIONNATS FÉDÉRAUX

- Nombre total de dossiers examinés : **281**
  - Fédérale 1 : **40**
  - Fédérale 2 : **81**
  - Fédérale 3 : **160**
- Réunions plénières de suivi des dossiers : **11**
- Réunions d'avis d'homologation des contrats de Fédérale 1 : **2**
- Réunions de rencontre avec les clubs de Fédérales 1, 2 et 3 : **5**
- Réunions de réflexion sur les Commissions Territoriales d'Aide et de Contrôle de Gestion : **3**
- Dossiers transmis au Conseil Supérieur de la DNACG : **10** (-55%)

## COMMISSION DU STATUT DU JOUEUR ET DE L'ENTRAÎNEUR DE FÉDÉRALE 1

- Nombre de réunions : **12**
- Nombre de contrats homologués (rémunération fixe mensuelle brute  $\geq$  1 000 €) : **420** (+37%)
- Nombre de contrats enregistrés (rémunération fixe mensuelle brute entre 466 € et 999 €) : **229** (-36%)
- Nombre total des joueurs en entraîneurs sous contrat : **649** (-2%)

## COMMISSION D'APPEL FÉDÉRALE

- Nombre de réunion : **19**
- Nombre total de dossiers examinés : **98** (-16%)
- Commissions fédérales de 1ère instance : **62** (-17%)
- Commissions territoriales de 1ère instance ou d'appel : **32** (-3%)
- Commissions de la LNR : **4** (-56%)

## DOSSIERS PORTÉS DEVANT LA CONFÉRENCE DES CONCILIEURS DU CNOSF

- Nombre total de dossiers : **9** (-31%)
  - **7** suite à des décisions de la Commission d'Appel Fédérale
  - **2** suite à des décisions des instances dirigeantes de la FFR

## COMMISSION DES AGENTS SPORTIFS

- Nombre de réunions : **12**
- Nombre de candidats à l'examen d'agent sportif : **24**
- Nombre de candidats reçus : **5**
- Nombre de licences délivrées à des agents de l'UE, par reconnaissance de leur qualification : **1**
- Nombre total d'agents sportifs titulaires de la licence FFR : **69** (+3%)

- Contrôle de l'activité :
  - Enquête auprès des clubs de Top 14, de Pro D2 et de Fédérale 1, en vue de s'assurer :
    - que les clubs ont recours exclusivement à des personnes titulaires d'une licence d'agent sportif FFR ;
    - que ces personnes déclarent auprès de la FFR l'ensemble des opérations de mise en rapport qu'elles effectuent.
  - Procédures disciplinaires à l'encontre d'agents licenciés FFR : **4** (en cours d'instruction).
  - Procédures disciplinaires à l'encontre de clubs affiliés : **2** (en cours d'instruction).
  - Procédures pénales pour exercice illégal de la profession d'agent : **5** (en cours d'instruction, suite à des plaintes déposées par la FFR en 2005, 2006, 2007 et 2011).
- Nouvelle réglementation :
  - 16 juin 2011 : publication d'un nouveau décret encadrant la profession d'agent sportif :
    - modification de la composition type de la Commission des agents sportifs de chaque fédération ;
    - refonte de l'examen d'obtention de la licence d'agent sportif :
      - 1ère épreuve organisée conjointement par le CNOSF et les fédérations, commune à toutes les disciplines sportives et qui porte sur les connaissances juridiques générales ;
      - 2ème épreuve organisée par la Commission des agents sportifs de la fédération concernée, qui porte sur les règlements de sa discipline ;
      - disparition des licences détenues par des personnes morales (délivrance d'une licence aux personnes physiques uniquement) ;
      - clarification de la situation des agents ressortissants d'un Etat membre de l'UE souhaitant exercer sur le territoire français ;
      - désignation, au sein de chaque fédération, d'un « Délégué aux agents sportifs », chargé de contrôler la profession et d'engager les procédures disciplinaires à l'encontre des agents, clubs et licenciés ne respectant pas les textes en vigueur ;
      - renforcement des sanctions disciplinaires pouvant être prononcées (par la Commission des agents dorénavant) à l'encontre des agents, clubs et licenciés pour manquement aux textes relatifs à l'activité d'agent.
  - 30 juin 2011 : désignation d'une nouvelle Commission des agents par le Comité Directeur de la FFR, en application du nouveau décret ;
  - 25 août 2011 : adoption d'un nouveau règlement fédéral relatif à l'activité d'agent sportif (téléchargeable sur [www.fffr.fr](http://www.fffr.fr)), en conformité avec le nouveau décret.





## ACTIVITES DE LA COMMISSION

### 1/ Composition de la Commission des Règlements

Président : Patrice DOCTRINAL (Centre)

Secrétaire : Gérard FRANCE (Bourgogne)

Secrétaire Adjoint : Bigorre)

Membres : Alain ARMANDIE (Limousin), Lino IRAZOQUI (Ile de France), Serge LAPENNE (Côte d'Argent), Jean Claude LEGENDRE (Roussillon), Michel MANDON (Ile de France), Christian RODRIGO (Côte d'Azur), Gérard TUGEND (Bourgogne)

Juriste : Romain TRIAL (FFR)

Secrétariat : Gregory MARION (FFR)

### 2/ Répartition des tâches

#### ■ Instruction des dossiers

Messieurs Alain ARMANDIE, Serge LAPENNE, Gérard TUGEND.

#### ■ Animation

Messieurs Patrice DOCTRINAL, Gérard FRANCE, André MAURY.

#### ■ Contrôle des conditions d'accès au Championnat de France

Messieurs Gérard FRANCE, Serge LAPENNE, Christian RODRIGO, Alain ARMANDIE.

#### ■ Forfaits, effectifs incomplets, matchs arrêtés pour effectifs insuffisants

Messieurs André MAURY, Lino IRAZOQUI, Jean Claude LEGENDRE.

#### ■ Matchs perdus par qualification (article 230 et article 235.2)

André MAURY, Jean-Claude LEGENDRE, Gérard TUGEND.

#### ■ Groupe de réflexion

Messieurs Patrice DOCTRINAL, Gérard FRANCE, Alain ARMANDIE, Serge LAPENNE, André MAURY, Gérard TUGEND.

#### ■ Contrôle des obligations sportives et des rassemblements

Messieurs Gérard FRANCE, Serge LAPENNE, André MAURY, Christian RODRIGO, Serge TUGEND.

#### ■ Indemnités de Formation

Messieurs Alain ARMANDIE, Gérard FRANCE, Michel MANDON, Christian RODRIGO.

#### ■ Commission mixte

Messieurs Patrice DOCTRINAL, Gérard FRANCE, + 1 membre.

### 3/ Activités de la commission

La Commission des Règlements se réunit au CNR à Marcoussis. Au moins six de ses membres sont convoqués à chaque séance.

Celles-ci ont eu lieu :

> Le 1er et 3ème mercredi du mois du 15 septembre 2011 au 30 mars 2012 soit 15 séances.

> Tous les mercredis du 6 avril 2012 au 23 juin 2012 soit 12 séances.

#### Nouveauté :

> 1 lundi (16.04.2012) 3 mercredis (11.04.2012/ 18.4.2012/ 30.05.2012) pour contrôler l'application de la Charte de l'Arbitrage pour les clubs : TOP 14, PRO D2, 1ère, 2ème, 3ème Divisions Fédérales, et Honneur.

> 3 mercredis (09.11.2011, 18.01.2012, 14.03.2012) pour contrôler les obligations des équipes « jeunes » pour les 1ère, 2ème, et 3ème Divisions Fédérales  
Soit au total 30 séances.

Au cours de ces séances la Commission traite des dossiers suivants :

- des réclamations ;
- des matchs arrêtés ;
- des matchs arrêtés pour une équipe se trouvant au-dessus de l'effectif minimum réglementaire ;
- des forfaits simples ;
- des forfaits généraux ;
- des matchs à effectifs incomplets ;
- commissions mixtes ;
- saisines du Secrétaire Général ;
- pour non application de l'article 230.3 des Règlements Généraux ;
- pour le non respect de l'article 235.2 des Règlements Généraux (couleur de licences)
- sur les litiges liés aux indemnités de formation ;
- contrôle des obligations sportives des clubs ;
- contrôle des obligations des associations (encadrement) ;
- règlements financiers en cas de matchs remis ou de forfaits lors des matchs « retour » ;
- contrôles du respect, des conditions de qualification ;
- courriers divers ;
- enquêtes.

#### Nouveauté :

> Contrôle des feuilles de matchs des clubs de 2ème et 3ème Divisions Fédérales qui ont eu une dérogation pour les équipes jeunes (8 licences blanches minimum au lieu de 5).

> Contrôle de la Charte de l'Arbitrage





## DOSSIERS TRAITÉS PAR LA COMMISSION

Au cours de la saison 2011/2012, la Commission des Règlements a traité les dossiers suivants\*\* :

- 126 forfaits simples **(-44)** : 115 forfaits simples, 8 forfaits suite à 2 matchs à effectif incomplet, 3 forfaits pour matchs arrêtés pour une équipe se trouvant au-dessus de l'effectif minimum réglementaire **(-12)**
- 7 forfaits généraux **(-10)** : 40 matchs à effectif incomplet **(-47)**
- 3 matchs arrêtés pour une équipe se trouvant au-dessous de l'effectif minimum réglementaire **(-12)**
- 3 équipes qui n'ont pas respecté l'article 230.3 des Règlements Généraux **(-4)**
- 69 équipes qui n'ont pas respecté l'article 235.2 des Règlements Généraux **(+36)**
  - > 4 pour équipes qui n'ont pas respecté leur dérogation (8 licences blanches) :
- 7 pour les équipes qui n'ont pas respecté les obligations sportives des équipes de jeunes conformément à l'article 350 des Règlements Généraux (*Rétrogradation en division inférieure*)
- 13 matchs arrêtés pour incidents.
- 23 réclamations **(-9)**
- 1 refus de signature de feuille de match
- 2 clubs faisant jouer des joueurs sous fausses identités
- 6 commissions mixtes (Discipline – Règlements)
- 4 demandes de dérogation pour participer au championnat de France 1ère, 2ème, 3ème, 4ème série (Article 320.2 des Règlements Généraux)
- 84 pour le non respect de la Charte de l'Arbitrage
- 11 dossiers concernant les indemnités de formation
- 1 demande de remboursement de frais
- 16 courriers divers

## CONCLUSIONS

### Plus de contrôles

Cette saison, la Commission des Règlements a eu à traiter 417 dossiers soit 42 de plus que la saison précédente (soit une augmentation de 9,02% de dossiers). Mais elle a également, au-delà de ses activités habituelles, effectué en plus :

- Le contrôle de la charte de l'arbitrage (84 dossiers)
- Le contrôle des feuilles de match des clubs de 2ème et 3ème divisions fédérales qui ont bénéficié d'une dérogation pour les équipes jeunes (8 licences blanches minimum au lieu de 5)
  - 7 clubs en 2ème division
  - 30 clubs en 3ème division
- La Commission des Règlements a prononcé la rétrogradation de clubs en Division inférieure :
  - 2 pour 3 forfaits simples de leur équipe réserve en 3ème Division Fédérale
  - 2 pour le non respect de leur dérogation en 3ème Division Fédérale
  - 5 pour le non respect de l'article 350 des Règlements Généraux pour des clubs de 3ème Division Fédérale.

Nous constatons une diminution des matchs à effectif incomplet et des forfaits simples mais une augmentation considérable du non respect de l'article 235.2 (couleur de licences) des Règlements Généraux en Challenge Gaudermen. Cette augmentation est due à 4 clubs du secteur professionnel :

- RC.TOULON
- AS. MONTFERRAND
- US. DAX
- RC.PERIGUEUX

Mis à part le non respect de l'article 235.2 en Challenge Gaudermen et des forfaits simples en Nationale B qui sont en augmentation, une baisse des dossiers est significative (suite à la réforme des championnats)

### ETRANGE !!!!

Certaines associations ne respectant pas le nombre de licenciés jeunes (article 350) le jour de la convocation devant la Commission, ont le nombre requis de licences le jour de l'audition (7 jours après).....

### ENCORE !!!!

1 forfait simple en phase finale du championnat de France 1ère Série (Barrages).

\*\* Les comparaisons par rapport à la saison 2010-2011 ont été obtenues par péréquation suite à la diminution des clubs de Fédérales.



**Son équipe :** la Commission est formée de douze membres, dont deux juristes.

**Son fonctionnement :** elle se réunit du lundi au vendredi. A la fin de chaque mois, un tableau de présence est établi.

- Lundi : jour réservé aux auditions des clubs convoqués. Au moins trois membres de la commission, dont le Président et le Secrétaire, sont présents.

Une permanence est assurée chaque jour de la semaine afin que les dossiers puissent être traités :

- Mardi : cinq personnes
- Mercredi : quatre personnes
- Jeudi : trois personnes
- Vendredi : deux personnes

**Commission Mixte Discipline/Règlements :** la Commission de Discipline y est représentée par son Président, son Secrétaire et un membre désigné à tour de rôle.

**Commission de Discipline de la LNR :** la Commission de Discipline y est représentée par son Président

**Commission Mixte d'Extension :** la Commission de Discipline y est représentée par son Président.

## SYNTHÈSE DES SANCTIONS DISCIPLINAIRES (Chiffres au 5 juin 2012)

| CARTON JAUNE                           |                                    |                    |                 |
|--|------------------------------------|--------------------|-----------------|
| Motif Carton                           | Motif Sanction                     | Nombre de dossiers | Nombre de Jours |
| A - Exclusion temporaire par l'arbitre | Exclusion temporaire par l'arbitre | 7 115              | 0               |
| B - Avertissement du délégué           | Avertissement du délégué           | 2                  | 0               |
| <b>TOTAL CARTONS</b>                   |                                    | <b>7 117</b>       | <b>0</b>        |

| CARTON ROUGE                             |   |                    |                 |
|--|---|--------------------|-----------------|
| Motif Carton                             | Motif Sanction  | Nombre de dossiers | Nombre de Jours |
| Action contre un officiel                | Insulte à arbitre, juge de touche, délégué ou directeur de match                  | 51                 | 2 800           |
| Action contre un officiel                | Incorrection vis à vis d'un arbitre, délégué ou directeur de match                | 20                 | 460             |
| Action contre un officiel                | Menace à arbitre, juge de touche, délégué ou directeur de match                   | 13                 | 1 470           |
| Atteintes à l'intérêt supérieur du Rugby | Atteintes à l'intérêt supérieur du Rugby  | 29                 | 1 245           |
| Brutalité                                | Autres brutalités   | 19                 | 820             |
| Brutalité                                | Coup de pied sur joueur debout  | 24                 | 790             |
| Brutalité                                | Coup de pied sur joueur au sol  | 59                 | 2 460           |
| Brutalité                                | Coup de tête  | 32                 | 1 220           |
| Brutalité                                | Morsure   | 2                  | 160             |
| Brutalité                                | Contact avec les yeux ou la zone oculaire   | 7                  | 590             |
| Brutalité                                | Piétinement sur joueur au sol   | 19                 | 390             |
| Brutalité                                | Coup de genou sur joueur au sol   | 17                 | 530             |
| Brutalité                                | Coup de genou sur joueur debout   | 1                  | 20              |
| Brutalité                                | Frapper un autre joueur avec la main, le bras ou le poing (avec ou sans blessure) | 433                | 11 600          |



| Motif Carton   | Motif Sanction   | Nombre de dossiers | Nombre de Jours |
|--|--|--------------------|-----------------|
| Deuxième carton jaune  | Deuxième carton jaune  | 863                | 9 760           |
| Deuxième carton jaune dans la même rencontre                                       | Deuxième carton jaune dans la même rencontre   | 133                | 1 550           |
| Fraudes diverses   | Fraudes diverses   | 2                  | 0               |
| Fraudes diverses   | Dopage   | 8                  | 1 323           |
| Indiscipline   | Indiscipline   | 331                | 3 660           |
| Indiscipline   | Nervosité  | 1                  | 10              |
| Infractions verbales - provocations entre joueurs, personnes non officielles, etc. | Crachats   | 1                  | 30              |
| Infractions verbales - provocations entre joueurs, personnes non officielles, etc. | Gestes provocateurs et/ou insultes   | 9                  | 250             |
| Jeux dangereux   | Autres actes de jeu dangereux  | 9                  | 220             |
| Jeux dangereux   | Marcher sur joueur au sol  | 24                 | 660             |
| Jeux dangereux   | Plaquage dangereux ou croc-en-jambe  | 69                 | 1 780           |
| Non respect des obligations de fonction de touche                                  | Faute volontaire d'un joueur dans sa fonction de juge  | 3                  | 110             |
| Non respect des obligations de fonction  | Manquements aux devoirs de capitaine   | 8                  | 280             |
| Non respect des obligations de fonction  | Comportements et/ou actes répréhensibles des dirigeants admis sur le banc de touche                                      | 74                 | 6 670           |
| Voies de fait sur un officiel au cours ou en dehors d'une rencontre                | Bousculade volontaire, tentative de coup(s) sur arbitre, juge de touche, délégué ou directeur de match                   | 9                  | 1 690           |
| Voies de fait sur un officiel au cours ou en dehors d'une rencontre                | Coup(s) volontaire(s), brutalité(s) sur officiel n'entraînant pas de blessure dûment constatée par un certificat médical | 2                  | 1 440           |
| Voies de fait sur un officiel au cours ou en dehors d'une rencontre                | Agression physique, jet(s) d'objet(s), crachat(s) sur arbitre, juge de touche, délégué ou directeur de match             | 4                  | 2 000           |
| <b>TOTAL CARTONS</b>   |  | <b>2 276</b>       | <b>55 988</b>   |
| <b>TOTAL GENERAL</b>   |  | <b>9 393</b>       | <b>55 988</b>   |

## SYNTHÈSE DES CARTONS ROUGES PAR MOTIF

|          |   |
|----------|---|
| 18,66%   | Brutalité   |
| 17,84%   | Indiscipline  |
| 4,346%   | Jeux dangereux  |
| 0,1456%  | Fraudes diverses  |
| 42,57%   | Violences collectives   |
| 0,04282% | Deuxième carton jaune   |
| 5,785%   | Action contre un officiel   |
| 2,578%   | Non respect des obligations de fonction   |
| 1,075%   | Atteintes à l'intérêt supérieur du Rugby  |
| 5,956%   | Deuxième carton jaune dans la même rencontre                                      |
| 0,3982%  | Voies de fait sur un officiel au cours ou en dehors d'une rencontre               |
| 0,5952%  | Infractions verbales - provocations entre joueurs, personnes non officielles, etc |

## ACTIONS POUR LA SANTÉ DU JOUEUR DE RUGBY

### Les actions de Prévention

- Journées santé sécurité avec diffusion des « 10 règles d'Or » sous forme d'affiche et stand d'information.
- Création d'un CD rom sur la sécurité, destiné aux éducateurs sportifs.
- Poursuite du travail de l'académie des premières lignes avec mise en place du « Passeport technique des joueurs de devant ».

### NOTE AUX CLUBS

L'emploi de produits nutritionnels de plus en plus fréquents par une partie de la population rugbystique oblige le Comité Médical de la FFR à rappeler :

- L'inutilité de tels produits si l'on a une alimentation saine et équilibrée (démontrée par de très nombreux travaux scientifiques).
  - La pollution dangereuse des produits achetés sur Internet, à l'étranger, sans aucun contrôle, mettant la santé de nos joueurs en danger.
  - La nécessité d'acheter des produits labellisés Wall Protect, si le désir est plus fort que la raison.
  - Le cannabis, l'alcool, et les drogues en générales sont des thèmes de santé publique à aborder par l'information et l'accompagnement.
- Le site de la FFR possède des liens directs à consulter à la moindre alerte.

### La recherche Médicale

- Thèse de médecine soutenue par le Dr Sophie COUVET à l'université de Bordeaux Ségalen sur la prévention des blessures du rachis cervical.
- Evaluation de la musculature et prévention des blessures du rachis cervical chez le jeune joueur de rugby.
- Validation isométrique sur ergomètre des tests fonctionnels de gainage cervical utilisé en école de Rugby FFR.
- Poursuite des tests cliniques du prototype RENAULT de module Iso cinétique du rachis cervical.
- Etude prospective des facteurs de risque de lésion spontané du ligament croisé antérieur du genou dans la population des sportives de haut niveau en vue d'un programme de prévention.
- Sujet de Thèse de médecine pour la saison 2012/13 :
  - Facteurs prédictifs d'entorse de cheville et actions de prévention.
  - Conséquence à long terme des commotions cérébrales chez le rugbyman.

### Le suivi des joueurs de Haut Niveau

- Bilan initial et suivi médical complet préparation Coupe du Monde 2011 des joueurs de l'équipe de France.
- Mise en place du Dossier Médical Informatisé "DMI Voluntis" FFR-LNR pour les clubs professionnels et centres de formation, Equipes de France. Extension du programme aux Pôles Espoirs masculin en 2012-2013.

- Extension aux équipes féminines (XV et 7) des IRM systématique du Rachis cervical à tous les postes de jeu.
- Utilisation étendue aux équipes de jeunes des mesures de répartition de masse corporelle (% de masse grasse) par DEXA.
- Etude Multicentrique ISKIOR LNR-FFR de prévention des lésions musculaires par tests iso cinétiques (Club professionnels Top14 Orange et Pro D2 + équipe de France XV).
- Etude pilote prévention des lésions musculaires des ischio-jambiers dans 3 Pôles Espoirs.
- Intégration à l'équipe médicale du Centre National du Rugby d'un stagiaire Médecin en formation pour 6 mois.

### La formation Médicale

- Première promotion du Diplôme Universitaire de Pathologie du RUGBY. Etudiants diplômés en Juin 2012 suite à l'examen de Marcoussis. Nouvelles inscriptions en cours (grand succès nombre de demande supérieur au nombre de place).
- Mise en place de la procédure FFR-LNR de prise en charge des commotions cérébrales chez le rugbyman professionnel et amateur de haut-niveau.
- Extension du groupe de travail commotion cérébrale à la problématique de rugby non professionnel fédéral. Une proposition de prise en charge sera faite pour la saison 2012/2013.
- Journée de Formation continue des médecins et kinésithérapeutes des équipes de France en Décembre 2011.

### L'accompagnement des intervenants Médicaux et Paramédicaux

- Licence assurance MED (Médecin) et PAR (Paramédical : Diplôme d'état : Kinésithérapeute, infirmiers, pharmaciens...).
- Actualisation de l'annexe des règlements médicaux FFR concernant les contre-indications à la pratique du Rugby en compétition par les quatre groupes de travail réunis en Mai et Juin 2012 (Cardiologie, Rachis, Commotion cérébrale, Médecine générale).

### Le suivi des blessures et Epidémiologie

- 4 grands blessés du rachis cervical et les souffrances...
- Epidémie d'Oreillons et de prendre des mesures de... « rappel » sur les vaccinations.

Au total, le Comité Médical de la FFR, c'est l'accumulation de compétences, d'expertises, de professionnalisme, avec pour seul objectif : « la santé de tous nos joueurs ».



Les 80 membres de la **Commission Fédérale Accueil Sécurité** sont issus des clubs professionnels et des comités territoriaux en raison de leurs compétences et de leur riche expérience dans le domaine de la sécurité.

Les clubs qui reçoivent ont la responsabilité de l'organisation et doivent donc assurer la sécurité des spectateurs, des équipes, des officiels de match... C'est pour cela que la Fédération Française de Rugby, en accord avec la LNR, a donné les instructions nécessaires afin que toutes les enceintes sportives des clubs du Top 14 et du Pro D2 soient visitées au moins une fois durant la saison en fonction de la nature de la rencontre organisées. Le club étant préalablement informé de cette visite, ou bien à la demande express du club organisateur.

Les délégués de la Commission Fédérale ont pour mission de veiller à l'application des règlements relatifs à l'accueil et la sécurité mais aussi de conseiller et d'aider leurs homologues locaux en charge de ces missions.

Pour la deuxième saison consécutive les dirigeants de la Fédération ont décidé d'étendre ces visites aux matches de phase finale du Championnat de France de Fédérale 1 qui nécessitaient la mise en place spécifique d'un dispositif sécurité et secours.

Enfin la Commission Fédérale est très impliquée dans la mise en place des dispositifs lors des matches internationaux et des phases finales des championnats de France Top 14 et Pro D2.

Les remarques et les suggestions notées lors des visites sont portées à la connaissance de la FFR, de la LNR ainsi qu'aux Présidents du club concerné et du Comité territorial concerné. De même des notices rappelant les principales consignes peuvent être remises ou adressées aux intéressés après les rencontres.

Il est intéressant de noter que, pour la saison écoulée, les recommandations sont de mieux en mieux suivies d'effet. Toutefois, en tenant compte des obligations respectives des clubs concernés, il existe encore ça et là des manquements dans certains domaines : la conformité des locaux anti-dopage, la protection insuffisante des caméras et des bordures du terrain de jeu, l'absence ou l'inobservation de la ligne dite des 3m50 interdisant l'accès des photographes au bord de la touche, la gestion de la zone mixte et des remplaçants...).

Les délégués ne manquent pas également de relever les bonnes initiatives et de les répercuter vers d'autres clubs... A titre d'exemple, il y a de plus en plus de clubs qui affichent ostensiblement aux entrées la liste des objets interdits ou bien qui annoncent au micro avant la rencontre le respect des décisions de l'arbitre et du silence à observer pour les buteurs...

**La Commission Fédérale Accueil Sécurité** peut être sollicitée pour tous renseignements ou avis en rapport avec ses missions :

Courrier : 3/5 rue Jean de Montaigu 91460 Marcoussis

Mail "Accueil.securite@ffr.fr" ou "Magali.Clement@ffr.fr"

Tél : 01 69 63 6431 ou bien Magali Clément 01 69 63 67 23



## LE COMITÉ TERRITORIAL DE WALLIS ET FUTUNA

Président : MULIKIHA'AMEA Etuato

Trésorier : FOLOKA Pesamino

Secrétaire général : TAKALA Jean-Claude

Vice-présidents : LAUOVEA Lolesio

Membres : MAILAGI Pierre-Chanel, TOFIL Jean-Claude, HOLISI Manuele

Responsable communication, partenariat, sponsoring : PHILIPPE Stéphane

Un nouveau Président élu et un nouveau bureau directeur, c'est une aire nouvelle pour le comité. Pas totalement puisque il y aura une continuité du travail accompli, le président élu n'est autre que le vice-président depuis une quinzaine d'années. Affilié depuis l'année 2 000, Wallis et Futuna sont depuis un peu plus de 10 ans le Petit Poucet de la FFR. Le travail de développement a été bien mené, et le comité se doit maintenant de travailler vers le haut-niveau et permettre à ses jeunes d'y parvenir. A travers toutes les actions mises en place, les projets en cours ou futurs, nous faisons du mieux pour ouvrir de nouveaux horizons et offrir un désenclavement de notre Territoire à nos jeunes.

- Il existe une fois par mois un tournoi interclubs pour les écoles de rugby (-9 à -15 ans)
- Inter-îles Wallis/Futuna U15
- Inter-îles Futuna/Wallis U17
- Des Tournois Espoirs/séniors mensuel
- Rencontres Inter lycées Trimestrielle.
- Un challenge « P'TIT MOTU » avec la participation des catégories de -9 à -13 ans entre Futuna et Wallis. Le Comité a opté pour envoyer les équipes championnes sur l'ensemble de l'année pour représenter leur club. Cela les prépare à une compétition majeure deux fois dans l'année car ce challenge est basé sur un aller-retour. La 1ère phase cette année est prévue le 18 mai.
- Le tournoi des -15 ans à Nouméa en rugby à 7 avec une étape fidjienne.
- Un tournoi international pour les -17ans avec la présence des fidjiens, des néo-calédoniens et cette année, le comité met tout en œuvre pour la venue d'une équipe de Samoa.
- Un tournoi contre des collèges de Fidji chez les moins de 17 ans chez les garçons et chez les féminines.



### ■ Le milieu scolaire (comité avec ses partenaires)

- Un tournoi pour les - 17 ans en rugby à 7 entre la section sportive de rugby de Wallis et le Nandi collège de Fidji).
- Une rencontre entre les deux sections sportives de rugby entre Futuna et Wallis.
- Des rencontres avec le milieu scolaire du primaire (cycle 3). Ce sont des cycles de balle ovale mis en place en collaboration avec la jeunesse et les sports encadrés par des BPJEPS qui se finalisent par un tournoi inter - écoles.
- La formation fédérale « école de rugby » est destinée aux bénévoles et aux éducateurs BPJEPS pour renforcer leurs connaissances sur les attentes fédérales en matière de suivi pédagogique, d'organisation de tournois et de prise en main d'une équipe en compétition. La formation d'arbitres Territoriaux en partenariat avec la FFR.
- Tous les quatre ans, le territoire participe à des événements réservés aux îles du pacifique sous l'appellation des jeux du pacifique entrecoupés tous les deux ans de mini-jeux du pacifique. Cette année, Wallis et Futuna va participer aux jeux du pacifique en Nouvelle-Calédonie. Toutes ces participations concernent le rugby 7, le Territoire accueillera les mini-jeux du Pacifique Sud en septembre 2 013. Le comité Territoriale aura donc la responsabilité d'organiser le Tournoi qui sera un Tournoi qualificatif pour les World Séries.
- Il existe 5 écoles de rugby sur l'ensemble du territoire (3 sur Wallis et 2 sur Futuna) réparties selon les districts géographiques. Chaque club a des licenciés dans chaque catégorie, permettant de mettre en place des tournois.

Nous parvenons à avoir une quatre centaine de licenciés allant des -9 ans aux -17 ans.

Par contre, concernant les - 19 et les + de 19 ans, le territoire connaît un exode métropolitain tel qu'il s'avère difficile de mettre en place quelques rencontres inter-îles.

Partant de ce constat, nous avons donc choisi d'améliorer la formation des jeunes afin de mieux les préparer à aborder le championnat français.

### ■ Les partenaires du Comité

Le Comité est toujours à la recherche de partenaires pour le soutenir dans la réalisation de ces différents projets. L'enclavement du Territoire devient un frein et une problématique qui reste un défi pour l'ensemble des dirigeants, des bénévoles et des parents.

- Quelques magasins et commerces de l'île (Boissons lors de Tournois)
- Les parents et les bénévoles souvent sollicités pour l'accueil d'équipes chez l'habitant et l'organisation des réceptions d'après Tournois.
- Les collectivités territoriales, (Ministère de l'Outre - Mer, Vice-Rectorat, Jeunesse et Sports, Assemblée Territoriale ...)

■ Sélection des meilleurs joueurs par catégorie pour la préparation des différentes échéances sous la forme de CPS et centres d'entraînement.

■ Manager les projets territoriaux dans le cadre du développement durable et accentuer les actions de communication pour fidéliser et sensibiliser la communauté Territoriale.

■ Participer au championnat de France -17 ans en rugby à 7 « Challenge Société Générale » en Corse du 2 au 3 juin.

■ Aide à la structuration des clubs et incitations aux projets

Former et professionnaliser l'encadrement dirigeant des structures clubs et comités.

■ Développer son Tournoi International U17 pour en faire une référence dans le bassin et y voir évoluer à terme de prestigieuses équipes.

## NOUVELLE-CALÉDONIE

### L'année 2011

■ Les effectifs : le nombre des licenciés Néo-Calédoniens est stable avec une majorité de jeunes. Géographiquement la Province Sud détient 98% des licenciés mais de nouvelles structures voient le jour dans la Province Nord et de nouveaux licenciés arrivent.

■ Le point culminant de notre année sportive fut les Jeux du Pacifique 2011 avec un tournoi de rugby à VII hommes et femmes qui s'est déroulé sous l'égide de l'IRB. Ces jeux qui regroupent tous les pays iliens du pacifique (hors NZ, AUS et JAP) se tiennent tous les quatre ans. Cela faisait 24 ans qu'ils n'étaient pas venus en Nouvelle-Calédonie. Ce fut l'occasion d'une fête gigantesque où le rugby en a eu une grande part. En effet, nous avons assisté à un tournoi de haut niveau international (voir les photos) avec la présence des équipes A de Fiji et Samoa.

- Pour les femmes le territoire finit 4ème sur 9 après Samoa, Fidji et PNG et première équipe non professionnelle.

- Les hommes finissent 6èmes sur 12 après Samoa, Fidji, PNG, Niue et American Samoa et aussi première équipe non professionnelle. Ce résultat est un progrès substantiel au regard de la 10ème place sur 11 aux précédent jeux de Samoa en 2007.

Ces résultats très encourageants sont le fruit d'un programme ciblé de deux ans avec la participation à de nombreuses compétitions, des stages de préparation dans la région Pacifique et notamment à Fidji.





- Les autres résultats sportifs sont aussi encourageants : la ligue de Nouvelle-Calédonie se félicite des résultats obtenus en 2011 qui récompensent tout le travail réalisé pour mettre en place les projets sportifs. Sont à retenir la bonne prestation des U18 garçons et des seniors filles au tournoi de la réunion, des U17 garçons au tournoi international de Wallis et Futuna et de la victoire du U15 du RC Mont-Dore au tournoi international de Nouméa au dépend de l'équipe de Taupo de Nouvelle-Zélande.
- Déception : Nos U17 n'ont pas pu participer au championnat de France à VII Société Générale car le changement de calendrier leur faisait manquer beaucoup trop de jours de classe.

## L'année 2012

Afin de pérenniser notre progression dans le rugby à VII il est primordial de continuer à participer aux tournois régionaux aussi bien pour les garçons que pour les filles. Les échéances cette année sont les Océanias à VII en Australie pour les garçons et à Fidji pour les filles. Nos U19 à XV participeront aussi aux Océanias en novembre à Samoa. Pour la première fois nos sélections territoriales viendront aussi en métropole pour le championnat de France à VII.

Au niveau territorial, 2012 est une année importante pour notre sport avec :

- > le fait que le rugby devrait rentrer au CTOS (Comité Territorial Olympique et sportif) qui sont les instances sportives dirigeantes de la Nouvelle-Calédonie. Ce sera une première ;
- > la mise en place d'un championnat à VII seniors femmes ;
- > suite au succès et à l'engouement du public lors du tournoi des JDP 2011, volonté du gouvernement de la Nouvelle-Calédonie d'organiser un tournoi international senior femme en 2013 : mise en place de l'équipe qui va gérer la préparation ;
- > la territorialisation des pratiques rugbystiques avec un développement dans les Provinces Nord et Iles.

Notre ligue craint que la perte de la subvention du poste de CRT de deuxième génération n'affecte le développement des pratiques rugbystiques dans la Province Nord. Les collectivités conscientes de l'efficacité de ce poste sur leur jeunesse nous demandent de trouver une solution afin de pérenniser cet emploi.

Enfin, la Nouvelle-Calédonie pourvoie depuis longtemps des joueurs du pack pour les clubs métropolitains. Ils s'avèrent néanmoins que la région Pacifique réduit au minimum (un tous les deux ans) ses tournois à XV et cela pose un sérieux problème de compétition et de confrontation pour ce type de joueurs. Venir dans l'hexagone reste un périple coûteux pour nous et nous recherchons donc des solutions intermédiaires.



## GUADELOUPE

### Effectifs stables

Après une très forte progression ces dernières années, les effectifs du Comité, toutes pratiques confondues se sont stabilisés autour de la barre des 2 000 licenciés.

A noter que plus de 75% de l'effectif est représenté par les jeunes.

### Des résultats sportifs très encourageants

Au-delà de l'aspect quantitatif, le Comité de Guadeloupe se félicite des très bons résultats obtenus par ses sélections et ses clubs au niveau de la zone Caraïbes. Ces bons résultats récompensent tout le travail réalisé pour mettre en place les différents projets sportifs. On retiendra :

- > La victoire de la sélection U15 au Championnat Antilles Guyane organisé en Martinique,
- > La victoire de la sélection U17 au Championnat Antilles Guyane organisé en Guadeloupe,
- > La victoire de la sélection U19 au Championnat Antilles Guyane organisé en Guyane,
- > La victoire de la sélection féminine au Championnat Antilles Guyane organisé en Martinique,
- > La victoire de la sélection sénior à 7 à la phase Antilles Guyane de la Coupe de France,
- > La victoire de la sélection sénior à 15 lors de la série de tests matchs avec la Martinique,
- > La place en finale de la place pour la sélection sénior au tournoi IRB - NACRA 7's (North America Caribbean Rugby Association), la Guadeloupe termine à la 6ème place sur 16 équipes engagées.
- > La 10ème place de la sélection féminine au même tournoi NACRA 7's. C'était pour les filles leur première participation à un tournoi majeur de la zone Caraïbes, Amérique du Nord.
- > La victoire du BRUC de Guadeloupe au championnat Antilles TOP4 à 15.



Seule petite déception, la Guadeloupe n'a pas pu conserver le Trophée de Champion Antilles Guyane des clubs. Les Barracudas de St Barth, en s'inclinant en finale, ont dû laisser le titre au Stade Cayennais.

Depuis deux ans maintenant, une sélection U17 Antilles Guyane participe au Championnat de France à 7 Société Générale. Cette Année le tournoi était organisé à Bastia en Corse.

Dans le même état d'esprit, une sélection senior Antilles Guyane a été mise en place pour participer aux 1/2 finales de la Coupe de France à 7 à Cognac.

### Pôle d'excellence Rugby à 7

La première promotion rugby à 7 a pu voir le jour au CREPS Antilles Guyane de Pointe à Pitre ; les jeunes étant scolarisés dans la toute nouvelle cité scolaire installée au CREPS. Onze garçons et filles recrutés sur la zone Antilles Guyane ont pu intégrer cette structure. Pour la rentrée prochaine, l'effectif devrait passer à 16. Pour preuve du travail et des progrès réalisés, sur les sept U17 du pôle, six ont intégré la sélection Antilles Guyane dans le cadre du Trophée Société Générale à Bastia.

### Visite des jeunes du Stade Français en Guadeloupe

Lors des dernières vacances de Pâques, les U15 du Stade Français ont passé une semaine sous le soleil de la Guadeloupe. Au programme, plage, visites, excursions, mais aussi du rugby puisqu'un tournoi a pu être organisé avec la participation des sélections de Guadeloupe et de Martinique.

Cerise sur le gâteau, c'est un ancien du Stade Français, Christophe Dominici, de passage en Guadeloupe, qui a procédé à la remise des récompenses. Beaucoup de très bons souvenirs donc pour tous ces jeunes.

## MARTINIQUE

### Les actualités de la saison 2011-2012

La saison 2011-2012 a commencé pour le CTRM par une nouvelle participation à un Tournoi NACRA qui se déroulait cette année à la Barbade. Notre sélection, privée de quelques uns de ces éléments forts, c'est tout de même bien comportée en finissant 6ème de la compétition, en étant éliminé en quart de finale du tournoi par l'ogre de la compétition, le Guyana.

Le deuxième temps fort de notre saison a été la réception de l'équipe de France de rugby féminine à 7 qui est restée une semaine en Martinique dans le cadre de la préparation du tournoi auquel elle participait à Las Vegas. Cela a été l'occasion pour nos rugbymen en herbe ainsi que pour les moins jeunes de côtoyer le rugby féminin de haut niveau avec des filles très professionnelles et d'une disponibilité exemplaire.

Elles ont durant leur séjour proposé aux Martiniquais un aperçu très convaincant de leur savoir faire rugbystique lors d'un tournoi réunissant des filles de Guadeloupe, Guyane, Martinique, Saint Lucie, Trinité.

Enfin en fin de saison, notre comité participera pour une première fois par le biais d'une sélection Antilles-Guyane à la demi finale de la coupe de France de rugby à 7, gageons que ce soit une réussite et que cette aventure ouvre de nouveaux horizons au rugby Antillo-Guyanais.

### Les souhaits de la fin de Saison 2011-2012

Nos souhaits se focalisent pour cette fin de saison sur la perspective encore fragile de voir apparaître pour la saison 2012-2013 trois nouveaux clubs en Martinique. Cela concrétiserait le travail important qui est fait par l'ensemble (pas suffisamment nombreux cependant) des bénévoles Martiniquais pour faire en sorte que le rugby Martiniquais sorte de sa confidentialité de plus en plus légendaire.



## MAYOTTE

Je relisais par hasard le magazine CONGRES INFO de TOURS 2004, que de chemin parcouru !! A l'époque 6 clubs pour 220 licenciés et uniquement du rugby à VII.

Nous comptons aujourd'hui 9 clubs actifs pour plus de 800 licenciés et un championnat senior à XV.

Nos U18 filles ont participé au championnat de France à VII comme nos U17 garçon au Challenge Société Générale en Corse.

L'engouement Rugby se fait tous les jours un peu plus important. Les écoles de rugby, bases du développement, prennent une grande place dans cette évolution.

Scola Rugby continue de semer les graines des futurs baobabs de nos équipes. L'intégration d'un module rugby dans la formation des maîtres du Centre Universitaire de Formation Régionale de Mayotte va permettre d'accentuer le mouvement.

Bientôt un stade synthétique dédié en grande partie à notre sport.

Le gros travail des quelques bénévoles et des salariés donne des fruits que nous avons plaisir à voir mûrir.

Le 1er Mahorais vient d'intégrer le pôle espoir de la Réunion ; gageons que les années à venir verront d'autres joueurs et joueuses de l'île intégrer d'autre centre d'excellences pour espérer atteindre le plus haut niveau.



## LA RÉUNION



Notre effectif augmente d'année en année, avec plus de 6 000 rugbymen et rugbywomen (3 000 licenciés actifs + 3000 pass-rugby), le Comité de La Réunion est le premier Comité des DOM/TOM en nombre de licenciés

Les compétitions générales traditionnelles : Championnat Honneur, Promotion Honneur, moins de 18 ans, moins de 16 ans, moins de 14 ans, ont été précédées par un brassage de Septembre à Décembre.

Nous avons décliné les orientations fédérales dans les secteurs d'activité et catégories suivantes :

- 9 tournois des écoles de rugby ont rassemblé, à chaque regroupement plus de 850 garçons et filles. Nous avons été amenés à sectionner le tournoi en raison du nombre et des capacités des sites d'accueil.
- 1 tournoi départemental des écoles primaires réunissant environ 1 000 gamins des classes de CM1 et CM2. Des demi-journées de rassemblement par secteurs ont permis aux clubs de se rapprocher des écoles primaires de leurs quartiers.
- Dans le cadre de planète Ovale, 23 enseignants de collège ont été formés (9 hommes et 14 femmes).

Le rugby UNSS (collèges, lycées) a rassemblé plus de 200 jeunes sur deux tournois de Beach rugby.

Plus de 200 filles sur 2 beach 100% féminin.

- Chez les - 14 ans, participation au tournoi LLOZA de FLERS en Normandie. 9ème participation à l'Orange Rugby Challenge.
- Chez les - 17 ans : participation au tournoi Société Générale en CORSE.
- Seniors et - 18 ans :
  - > 5ème édition du tournoi international de rugby à 7 féminin avec la participation de l'équipe de France de - 20 ans, OUGANDA, MADAGASCAR, Afrique du Sud, MAYOTTE.

> 5ème édition du tournoi international de rugby à 7 - 18 ans masculin avec Maurice, Mayotte, Madagascar.

> Rugby à 15 seniors : tournoi international de l'AROI (Maurice, Mayotte, Madagascar, Réunion)

> Beach rugby : Equipe féminine du RC St Pierre a été finaliste du Championnat de France Beach rugby en Août 2011.

## GUYANE

L'heure est au bilan et nous sommes fiers d'avoir réussi à organiser le comité dans sa forme administrative mais surtout l'axe de travail initié sur les jeunes qui permet aujourd'hui d'avoir toutes les catégories représentées.

Avec plus de 800 licenciés nous sommes loin des 223 de 2004.

Nous avons réussi avec les Antilles à organiser des plateaux pour les jeunes (U15/U17/U19) et mutualiser nos déplacements pour venir sur les championnats de France ce qui monte, du coup, le niveau de notre sélection.

La pratique féminine a décollé et c'est tout naturellement qu'une sélection est partie sur le tournoi international en Martinique. Celles-ci ont maintenant comme référence Lilia Ferreira Da Silva qui a été sélectionnée avec l'équipe de France des moins de 20 ans.

L'action dans le milieu scolaire est toujours bien présente même si le retour sur investissement en termes d'adhésion des scolaires aux clubs n'est pas toujours franchi. Que dire des animations concrétisées par les Pass rugby, les chiffres parlent tous seuls.

Bravo à l'équipe dirigeante qui développe l'ovalie tous azimuts et le soutien des institutions locales sans oublier le poste de CRT qui a contribué à ce développement.



## COMMISSION LOISIRS - UNIFORMES - VETERANS - ENTREPRISES

Cette saison la Commission s'est réunie deux fois. La première réunion a eu lieu le samedi 26 novembre 2011, au siège du Comité de l'Île de France, à Paris. Lors de cette réunion, le Président Bernard REYBEROL a demandé que le bilan de la saison précédente soit fait car il a dû annuler celle de juin 2011, étant retenu par des obligations professionnelles. Puis la Commission a défini les actions à entreprendre lors de cette saison, le choix du comité qui organisera le Tournoi Inter-Secteurs : le Centre a été pressenti mais a dû y renoncer à cause de la date incompatible, jour de ses Finales Territoriales. Le Comité Territorial de Côte d'Argent s'est proposé pour accueillir ce tournoi. Il a été demandé aux membres de la Commission d'entreprendre des démarches auprès des entreprises pour augmenter le nombre de participants au Championnat de France des Clubs d'Entreprise. Le Président Bernard REYBEROL a informé la Commission qu'une rencontre devait opposer notre Sélection Nationale à la Sélection Nationale Pénitentiaire, en hommage à Robert MOURGUET, le 3 mars 2012, à Viry Châtillon, puis elle sera accueillie le 26 mai 2012 par le Luxembourg.

La seconde réunion a eu lieu le jour de la finale du Championnat de France des Clubs d'Entreprise, le samedi 9 juin 2012, au Club Housse du Paris Blanc Mesnil Sport (Seine Saint Denis), pour faire le bilan de la saison écoulée et définir les actions à mettre en place pour développer, lors de la saison 2012 - 2013, les formes de rugby que la Commission a en charge, ainsi que les dates du Championnat de France du Rugby d'Entreprise, du Tournoi Inter-Secteurs et la date de la rencontre devant opposer notre Sélection Nationale à une équipe nationale de la FIRA.

### TOURNOI INTER - SECTEURS

Le quinzième tournoi Inter-Secteurs s'est déroulé le samedi 5 mai 2012, sur le territoire du comité de Côte d'Argent et sur les installations du Rugby Club de Gragnan. Nous rappelons que le but de ce tournoi est de promouvoir le rugby d'entreprise et de permettre au staff de la Sélection Française de Rugby d'Entreprise de retenir les 22 joueurs qui seront pris dans la Sélection. Les Sélections de 3 Secteurs ont participé à ce tournoi, plus celle du Comité de l'Île de France.

Équipes qui ont participé au Tournoi Inter-Secteurs : secteur Grand Sud, secteur Nord-Est, secteur Sud-Ouest et l'Île de France. C'est la sélection du Sud-Ouest qui a remporté ce tournoi.

### SÉLECTION FRANÇAISE DE RUGBY D'ENTREPRISE

Cette saison la Sélection a disputé deux rencontres :

- > Le samedi 3 mars 2012, à Viry Châtillon dans le cadre du Trophée Robert Mourguet la SELECTION NATIONALE PENITENTIAIRE bat la SELECTION FRANÇAISE ENTREPRISE par 27 à 22 ;
- > Pour son huitième match, le samedi 26 mai 2012 à Cessange (banlieue de Luxembourg ville) la SELECTION FRANÇAISE RUGBY ENTREPRISE bat LUXEMBOURG par 53 à 0. Cette équipe évolue en Coupe d'Europe des Nations - 2ème Division - Groupe D, compétition gérée par la F.I.R.A.

La Commission se propose pour la saison prochaine de prendre contact avec l'Andorre.

### CHAMPIONNAT DE FRANCE ENTREPRISE

L'effectif des clubs d'entreprise susceptibles de participer à ce championnat est de 16 clubs en région parisienne et 10 clubs pour le reste de la France, appartenant à 9 comités territoriaux. Plusieurs clubs de Province n'ont pas souhaité participer à ce championnat cette saison pour divers raisons. Donc 8 équipes, représentant 5 comités territoriaux, ont participé à cette compétition.

Les oppositions sont les suivantes :

#### Résultats du 12 mai 2012 (¼ DE FINALE) :

|                                     |    |
|-------------------------------------|----|
| 1. CAPITOLE XV TOULOUSE             | 44 |
| c/ CS Panthères Roses Trept         | 5  |
| 2. LES FONCTIONNAIRES RUGBY 03 - 63 | 18 |
| c/ FC TOAC TOEC Toulouse            | 14 |
| 3. AS SAPEURS POMPIERS VO           | 64 |
| c/ ACS Peugeot Citroën Mulhouse     | 0  |
| 4. PARIS ORC                        | 21 |
| c/ AS Minorange Bouygues            | 13 |

#### Résultats du 2 juin 2012 (½ FINALES) :

|                                     |    |
|-------------------------------------|----|
| 5. Capitole XV Toulouse             | 17 |
| c/ Les Fonctionnaires Rugby 03 - 63 | 8  |
| 6. AS Sapeurs Pompiers VO           | 6  |
| c/ Paris ORC                        | 5  |

#### Résultat du 9 juin 2012 (FINALE) :

|                           |    |
|---------------------------|----|
| 7. CAPITOLE XV TOULOUSE   | 49 |
| c/ AS Sapeurs Pompiers VO | 6  |

Le Champion de France pour cette saison est :  
**CAPITOLE XV TOULOUSE.**



## DÉVELOPPEMENT DANS LES COMITÉS TERRITORIAUX

La Commission va continuer ses actions de développement vers : le rugby de compétition, le rugby loisir (licence RLO) et les nouvelles pratiques (Beach, Rugby à Toucher, ...).

Le Championnat de France des Clubs d'Entreprise la saison prochaine va prospecter auprès de clubs susceptibles d'avoir une section entreprise et auprès de Sociétés nous ayant contacté. Pour le Tournoi Inter-Secteur la Commission va entreprendre une action auprès des secteurs Grand Ouest et Sud-Est pour qu'ils participent à la prochaine édition de ce tournoi et que tous les secteurs soient représentés. Les responsables des secteurs vont entreprendre des actions auprès des comités territoriaux non encore impliqués dans la sélection de leur secteur, et promouvoir le rugby d'entreprise grâce à la sélection nationale.

La licence loisir (RLO), pour les joueurs de plus de 19 ans, permet de faire connaître le rugby à une population n'ayant jamais pratiqué ce sport par son côté « soft ». Un grand nombre de clubs ont déjà créé une « équipe loisir » au sein de leur association. Cette licence est un vrai succès : 12 328 licenciés au 13 mai 2012 sur l'ensemble des comités territoriaux.

Depuis la création de la licence autres pratiques un grand nombre de tournois Beach et Rugby à Toucher ont vu le jour dont, certains réservent des épreuves spécifiques aux équipes entreprises.

## RUGBY MILITAIRE

Le Ministère de la Défense dans un cadre partenarial avec la FFR, dispose depuis 2007 d'une politique sportive spécifique au rugby. Elle comporte un volet sportif visant à développer la pratique du rugby dans les forces armées (près de 400 000 militaires) et à améliorer le rugby militaire de haut niveau, ainsi qu'un volet sociétal visant à contribuer à l'intégration des militaires à la Société et au rayonnement des armées et de la France.

Cette politique porte ses fruits car elle est mise en œuvre avec détermination, notamment s'agissant de plusieurs actions structurantes : formation d'éducateurs au Centre national des sports de la Défense (niveaux "Ecoles de rugby" et "Seniors"), consolidation d'une filière d'arbitres militaires (stage annuel tenu en septembre 2011 à Fontainebleau) et soutien au développement du rugby dans les unités militaires.

La commission annuelle d'évaluation du partenariat avec la FFR n'a pu se réunir cette année. La dernière s'est tenue le 2 décembre 2010 ; la prochaine est prévue en septembre 2012.

### Concernant les résultats sportifs des quatre sélections nationales militaires :

- > La sélection nationale militaire à XV a participé en début de saison à la première coupe du monde militaire de rugby (Australie, octobre 2011). Si les résultats sportifs ont été décevants, car l'ambition légitime était de jouer la finale, le groupe a vécu une aventure humaine inoubliable durant un mois et dans le meilleur état d'esprit. Avec des objectifs sportifs qui s'inscrivent désormais dans un cycle de quatre ans, un stage préparatoire visant à forger un collectif renouvelé s'est tenu en février 2012 et la sélection participera en juillet 2012 au tournoi des « Héros de la Révolution » en Roumanie.
- > La sélection nationale militaire féminine à XV, après une saison sans rencontre internationale est en reconstruction et son encadrement a été renouvelé. Elle a été rassemblée pour un stage de perfectionnement en décembre 2011, puis pour deux rencontres internationales ponctuées de défaites (c/ sélection régionale de Catalogne en janvier en Espagne et c/ sélection nationale belge en avril à Bruxelles). L'état d'esprit du collectif et son niveau de jeu se sont améliorés, laissant de bonnes perspectives d'évolution pour la saison à venir.



Pour terminer la saison, une sélection féminine à 7 a réalisé une bonne prestation au tournoi international de Nancy.

- > La sélection nationale militaire à 7, après un stage de perfectionnement en janvier 2012, a réalisé une excellente performance en atteignant la finale du tournoi international de Nancy (avril) puis cinquième au tournoi international de Genève (mai). Elle terminera sa saison en août 2012 en participant à une coupe du monde militaire organisée à Denver (Colorado) par les Etats-Unis.
- > La sélection nationale militaire "XV du Pacifique" a été créée en 2007 pour contribuer à la promotion du rugby militaire, soutenir l'identité des jeunes militaires originaires du Pacifique et porter le souvenir du glorieux Bataillon du Pacifique. Elle aura réussi pleinement sa mission avec quatre rassemblements : en novembre 2011 c/ Olympique de Besançon (victoire 24-17), en mars 2012 c/ Rugby Athlétique Club Castelsarrasin (défaite 31-28), en avril à Villiers-sur-Marne c/ une sélection du Pacifique (victoire 9-5) puis en mai c/ une sélection de l'Aisne sur base du Rugby Club de Laon (victoire 17-14).

Le championnat de France militaire se déroule du 11 au 15 juin 2012 à Toulon. L'armée de l'air tentera de conserver son titre (compétition non achevée au moment de l'impression « Info Congrès »).

Seules rencontres internationales parmi les sélections d'armée, la marine nationale a rencontré la Royal Navy le 11 avril 2012, avec deux belles victoires de la sélection masculine (24-3) et une large victoire de la sélection féminine (60-5).

Le rugby militaire reste vivace au sein des forces armées avec de nombreuses manifestations tout au long de l'année. A noter également le volume important d'éducateurs formés cette année au Centre national des sports de la défense : 12 au niveau "Ecoles de rugby" et 46 au niveau "Seniors".

Enfin, l'implication du ministère de la Défense envers le rugby féminin de haut niveau s'est poursuivie avec le soutien de trois joueuses de l'équipe de France qui bénéficient du statut de Sportif de Haut Niveau de la Défense (SHND).

## COMMUNICATION

### PRINCIPALES ACTIONS DE COMMUNICATION DE LA SAISON 2011-12

- **Un début de saison marqué par un temps fort de communication pour la FFR : la Coupe du Monde de Rugby en Nouvelle-Zélande**
- > Beach Rugby Tour 2011, spécial « En route pour la Nouvelle-Zélande », avec notamment une étape à Tence en présence des joueurs du XV de France.
- > Réalisation de trois publicités TV « Le Rugby, des valeurs pour la vie ». Diffusion à l'occasion de la Coupe du Monde sur TF1 et France 2, puis tout au long de la saison, sur France Télévisions, Eurosport et L'Equipe TV.
- > Mise en place du « Club XV de France » à Paris : Espace de relations publiques pour les partenaires de la FFR. Diffusion des rencontres majeures dans un cadre exclusif.
- > Organisation et promotion de l'événement « Tous en Finale avec le XV de France » : 3 jours d'animations rugby et diffusion de la Finale sur le parvis de l'Hôtel de Ville (15 000 personnes).
- > Organisation et promotion de l'événement « XV fois Merci » : Rassemblement de 35.000 supporters et des joueurs du XV de France sur la Place de la Concorde à leur retour de Nouvelle-Zélande.
- **Des actions de communication récurrentes**
- > Pilotage de 10 numéros du magazine fédéral Rugby Mag (55 000 exemplaires).
- > Accompagnement de la communication du projet Stade FFR (conférence de presse, organisation d'interviews, etc...)
- > Mise à disposition des Comités et des clubs de plusieurs milliers d'objets promotionnels FFR (autocollants XV de France, stylos, porte-clés et badges FFR, etc)
- **Une fin de saison propice aux innovations**
- > Création et lancement de la page officielle de la FFR sur Facebook à l'occasion du Tournoi des 6 Nations 2012.
- > Création de l'identité visuelle et promotion de la première édition de la Coupe de France de Rugby à 7. Organisation des Finales nationales de la compétition.
- > Lancement du process de refonte technique et graphique du portail internet [www.ffr.fr](http://www.ffr.fr), qui a battu des records de fréquentation sur la saison, avec par exemple plus d'un million de visites, pour près de 15 millions de pages vues sur le seul mois d'avril 2012.



## AXES DE COMMUNICATION SUR LA SAISON 2012-13

En complément des actions de communication récurrentes d'une saison à l'autre, les axes de communication de la saison prochaine s'articuleront notamment autour :

- > de la promotion du rugby à 7, discipline olympique inscrite au programme des Jeux Olympiques de Rio 2016
- > de la promotion de la pratique du rugby
- > de la Coupe du Monde -20 ans qui aura lieu en France en juin 2013
- > du renforcement de la stratégie digitale de la FFR : Diversification de l'offre éditoriale de la page officielle FFR sur Facebook, poursuite de la refonte du site [www.ffr.fr](http://www.ffr.fr) ...

## SYSTÈME D'INFORMATION FÉDÉRAL

L'intégration de l'intranet en centre de gestion administratif sera largement poursuivie en 2012-2013 et se caractérisera notamment par :

- > L'ajout d'informations sur l'état des dossiers d'affiliation - ré-affiliation afin d'avoir un meilleur suivi une fois ceux-ci transmis aux Comités Territoriaux ou à la FFR
- > La possibilité d'incorporer une photo numérisée pour la licence.
- > L'amélioration et la fiabilisation de la gestion des adresses postales pour une meilleure communication entre les licenciés, les clubs, les comités et la FFR.

Pour les phases finales 2011-2012, un système de mise à disposition des convocations d'officiels en ligne a été mise en place, ce qui a apporté la pleine satisfaction des acteurs concernés en raison du gain de temps et des économies de papier.

### L'infrastructure à Marcoussis

Le réseau en place est cloisonné (VLAN) afin de permettre la cohabitation en toute sécurité des personnes sur le site (FFR - Prestataires - Invités).

Tous les bâtiments du site ont désormais une couverture Wi-Fi. La télévision sur IP est désormais disponible sur l'ensemble des postes (adaptation au tout numérique - HD sur tout le site).

## Les Systèmes d'Information de la FFR en chiffres

### Effectif

- > 3 personnes (1 Responsable et 2 techniciens de support informatique)
- > Un prestataire désigné au 1er juillet 2011 pour 3 ans, pour l'assistance technique des plateformes, la maintenance applicative d'Oval-e, l'assistance à maîtrise d'Ouvrage et l'hébergement du site [www.ffr.fr](http://www.ffr.fr)

### Parc

- > 143 postes de travail fixes
- > 167 postes portables sur le site de la FFR ou nomades (DTN, Arbitres notamment)
- > 19 portables Mac (analyse vidéo du XV de France et Haut Niveau)

### Infrastructure

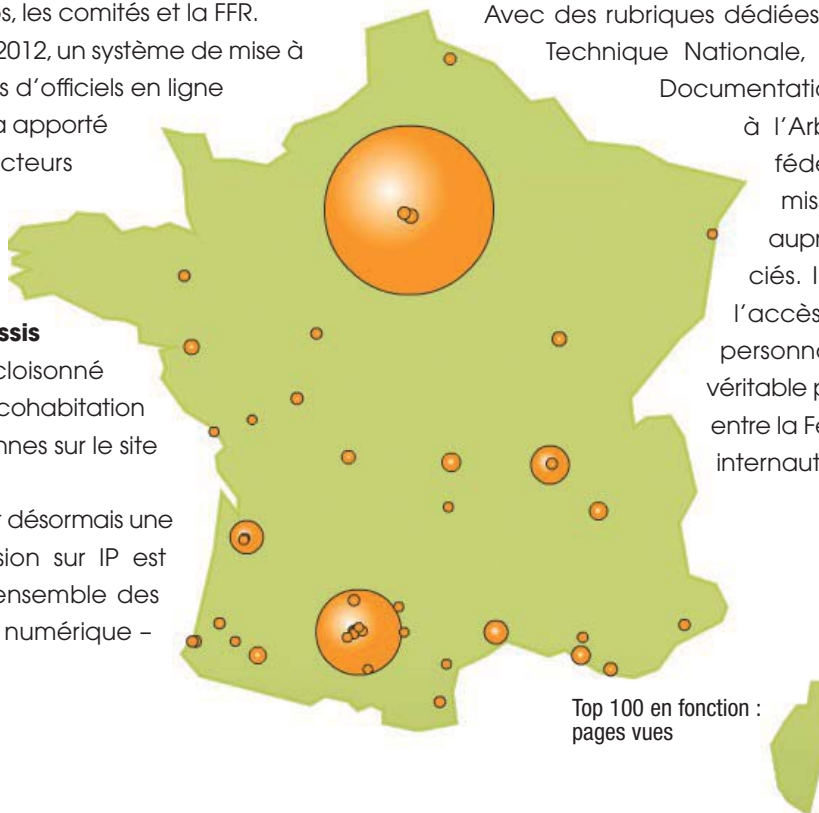
- > 22 serveurs physiques et/ou virtuels en Datacenter externalisé sur Nanterre
- > 13 serveurs physiques et/ou virtuels en salle dédiée à Marcoussis
- > Un réseau sécurisé regroupant Marcoussis et les Comités Territoriaux (MPLS Orange)
- > Accès Internet de Marcoussis en Fibre 15 Mb/s

Créé en 1999, le site Internet de la FFR est devenu au fil des années le vecteur central de la communication de la FFR.

## LE SITE INTERNET

### Un outil de service

Avec des rubriques dédiées à la Direction Technique Nationale, au CNR, à la Documentation fédérale ou à l'Arbitrage, le site fédéral remplit sa mission première auprès de ses licenciés. Il permet aussi l'accès à un espace personnalisé (Intranet), véritable portail interactif entre la Fédération et les internautes.



Top 100 en fonction :  
pages vues





## Fréquentation en hausse

Depuis la création du site en 2006, le nombre de pages vues a triplé pour dépasser la barre des 90 millions pour la saison 2011-2012, avec un record au mois d'avril 2012 (13 627 111).

Même constat avec le nombre de visites puisque la barre des 9,5 millions a été franchie sur la saison 2011-2012 avec un record au mois d'avril 2012 (1 141 302).

## Une présence sur le territoire

Le Top 100 des villes en fonction des pages vues et des visites montre le maillage constitué par le site Internet sur l'ensemble du territoire.

En plus des traditionnelles terres de rugby, le site Internet a pénétré des régions en développement sur l'ensemble du territoire.

## L'outil des nouvelles technologies

La mise en place d'un module vidéo permet de répondre aux besoins des licenciés et du grand public :

- > possibilité de télécharger les documents pédagogiques de la FFR,
- > couverture de l'actualité fédérale,
- > suivi de l'actualité des différentes équipes de France (Interviews, réactions d'après match, résumés des rencontres),

## Plus de 1,5 millions de vidéos ont été regardées lors de la saison 2011-2012.

L'ouverture d'une page Facebook dédiée spécialement à l'actualité de la FFR rassemble déjà plus de 17 000 fans et permet une véritable interactivité entre la Fédération, ses licenciés et les amateurs de rugby.

## RUGBY PLAISIR SANTÉ

Les actions menées dans ce cadre pour la seconde année consécutive, font prendre conscience que le club du XXIème siècle, s'il doit toujours permettre la transmission de nos valeurs, doit aussi prendre en compte une évolution sociétale en terme de choix de pratique du sport non compétitif et souvent en famille. La FFR œuvre dans l'intérêt des clubs de répondre à cette nouvelle demande.

Rugby Plaisir Santé s'inscrit dans ce dispositif.

La saison 11/12 peut être qualifiée de fructueuse.

## Descriptif de la journée nationale « Rugby Plaisir Santé » à la FFR, le 05 mai 2012

Les participants sont des jeunes joueurs et joueuses en Ecole de rugby accompagnés de leurs familles, des personnes bénévoles participant au fonctionnement et à la vie du club de rugby, des joueurs et joueuses adultes amateurs, débutants ou confirmés ayant une pratique du rugby récréative, compétitive ou non compétitive et des joueurs et joueuses adultes amateurs, débutants ou confirmés pratiquant le rugby à toucher de façon récréative, compétitive ou non compétitive,

### > Nombre de participants : 381

- 60% de non licenciés
- 28% de femmes
- 48% de -15ans
- 7% de 18-25ans,
- 9% de 25-35ans
- 36% de +35ans

La finalité de la journée est de permettre à tous et à toutes de participer à l'activité sous différentes formes accessibles à tous. Les performances réalisées sur les ateliers sont immédiatement analysées en termes d'évaluation individuelle. D'autre part l'autre secteur phare est l'accès au jeu par le biais d'une pratique de rugby à toucher.

### ■ Espace « J'évalue ma forme physique »

- > 1 stand médical
  - Affiche « les 10 règles d'or » (éviter les accidents cardio-vasculaires)
  - Affiches sur les bienfaits du sport
  - Intervention de 2 médecins du Pole Départemental de la Médecine et du Sport (mesure biométrique Taille / Poids, mesure de la masse grasse, test d'effort, mesure de la VO2)



> 4 ateliers parcours motricité (réalisation d'un circuit chronométré)

> 1 atelier « J'évalue ma force »

> 1 atelier « J'évalue ma vitesse »

> 2 ateliers Baby Scrum

### ■ Espace Rugby à Toucher :

> 3 espaces « initiation pour tous »

> 1 terrain : Rencontres entre différents clubs ayant créé une section Rugby à Toucher (2 équipes de Clermont Ferrand, 1 équipe des salariés FFR, 1 équipe des Boucles de la Marne, 1 équipe créée sur place)

### ■ Espace Nutrition

> Des interventions par 1 diététicienne du Pôle départemental médecine du sport CG 91, et 1 diététicienne de l'INSEP

- Afin de sensibiliser enfants et parents à l'importance du goûter, les plus jeunes composent leur propre goûter avec des produits de grande consommation.

- Ils classent ensuite les produits sélectionnés dans 4 catégories (fruits, féculents, produits laitiers et sucres)

- Les nutritionnistes leur dévoilent l'équivalent en sucre et en beurre des produits sélectionnés.

- Enfin, le goûter idéal est montré aux enfants et aux parents.

> 1 buffet Goûter sain et équilibré

> Un univers défini dans un cahier des charges pour permettre la réalisation de ce type de journée. Au-delà de l'aspect réglementaire, ce cahier des charges est à percevoir comme un outil indicatif des besoins. C'est dans ce cadre que la FFR parvient à aider ces actions innovantes

du territoire, organisés de manière autonome par des clubs, des comités, des collectivités locales ou des associations, tous soutenus par la FFR :

Plus de 10 000 personnes auront ainsi participé cette saison, aux actions Rugby Plaisir Santé dans 11 comités territoriaux.

### COMITÉS SOLLICITÉS



**Vendredi 9 et Samedi 10 septembre au comité des Flandres** Les villes de Bailleul, Cambrai, Grande Synthe et Marcq en Bareuil ont accueilli une journée Rugby Plaisir Santé. Près de 700 personnes y ont participé.

**Vendredi 14 et 15 octobre à Clichy la Garenne (92)**

Sur le modèle de l'action fédérale « Rugby Plaisir Santé », le club a organisé deux journées de découverte du rugby tout en évaluant la forme physique de



C'est ainsi que la saison 11/12 a vu se développer des événements Rugby Plaisir Santé sur une grande partie



chacun. La première journée a été dédiée aux salariés des entreprises partenaires du club. La seconde fut consacrée aux familles Clichysoises. Ces actions se sont inscrites dans une opération événementielle en lien avec la Coupe du Monde de Rugby. 7200 personnes ont participé à ce projet d'un club de 300 licenciés

**Samedi 17 mars à Thonon (74)** Le 17 mars 2012, dans le cadre d'un tournoi local, le comité des Alpes a proposé aux jeunes et à leurs parents (plus de 1000 personnes) les ateliers mis en place pour la journée Rugby Plaisir Santé.

**Samedi 24 mars à Meylan (38)** Le 24 mars 2012, la ville de Meylan a souhaité organiser un événement intergénérationnel mêlant 90 jeunes et leurs parents, orienté sur le sport et la prévention. Aussi, le Comité des Alpes en s'appuyant sur le club de proximité, le GUC (Grenoble Université Club), a mis en place une journée Rugby Plaisir Santé. En plus de tous les ateliers proposés aux 200 participants, une diététicienne a également organisé un goûter diététique avec des conseils adaptés, tout en mettant l'accent également sur les comportements « citoyens » et l'« ovale attitude ».

**Dimanche 6 mai 2012 à Saint-Lô (50)** Le 06 mai 2012, dans le cadre d'un tournoi local, le comité Normandie a proposé aux jeunes et à leurs parents (120 personnes) les ateliers mis en place pour la journée Rugby Plaisir Santé.

**Samedi 19 mai 2012 à Auch (32)** Cet événement rassemblera tous les clubs Centenaires du comité ainsi que des équipes vétérans qui s'affronteront dans un tournoi de Rugby à Toucher. L'après midi sera aussi l'occasion de sensibiliser tous les participants (1200 personnes attendues) aux notions d'échauffement, de récupération et d'entretien physique à travers quelques informations données par des médecins de la commission médicale territoriale.

**Les actions en Bretagne** L'action « L'alimentation, l'alliée du jeune rugbyman », permettra de distribuer plus de 10 000 goûters et livrets pédagogiques.  
Vitré (35) le 05 mai : Couplé aux finales régionales des Ecoles de Rugby qui se dérouleront à Vitré, une animation sur l'alimentation sera proposée à l'ensemble des participants et spectateurs, soit plus de 1500 personnes.  
Saint Renan (29) le 9 juin. Réalisée dans le cadre d'une

opération municipale de promotion du SPORT pour tous. La participation de plus de 500 personnes est attendue.

**L'action de l'AS Montferrand** Le club a lancé depuis 2010, une activité loisir de rugby à toucher pour un public de volontaires âgées de 15 à 65 ans, sportifs ou pas, femmes et hommes. Cette saison, toujours sur une base de volontariat, ce public a répondu favorablement à un suivi médical physiologique et psychologique dont le but était de mettre en évidence les bienfaits sur le plan de la santé de ce type de pratique. Cette activité a aussi permis d'attirer un nouveau public et a permis d'impliquer des parents de jeunes de l'école de rugby.

**Vendredi 1er et samedi 2 juin 2012 à Clichy (92)** Suite au succès du « Mois du Rugby » à Clichy, le club et la ville lancent la seconde édition du 12 mai au 16 juin 2012. Soutenue par Serge Betsen, elle sera l'occasion pour les filles, les jeunes pousses, les anciens, les scolaires, les nouveaux mordus du rugby et les membres du club de suivre des retransmissions de matchs en direct, de participer à des matchs de rugby et de s'essayer, une fois de plus, aux initiations proposées à l'occasion des journées Rugby Plaisir Santé.

**Samedi 2 et dimanche 3 juin 2012 à Chateaurenard (13), Cognac (16), Massy (91)** Les 2 et 3 juin 2012, à l'occasion des demi-finales de la première édition de la Coupe de France de Rugby à 7, les comités organisateurs mettront en place une action Rugby Plaisir Santé afin que les participants puissent découvrir l'aspect loisir de cette pratique que la FFR souhaite développer.

**Samedi 16 et dimanche 17 juin 2012 à Châteauroux (36)** Alors que les clubs qualifiés se disputeront le titre de vainqueur de la Coupe de France de Rugby à 7 lors d'une finale très relevée, un village Rugby Plaisir Santé sera monté aux abords des terrains afin de permettre aux participants et au public d'« évaluer » leur forme physique grâce aux différents ateliers de vitesse et de force, au parcours de motricité et au simulateur de mêlée. De plus, toutes les personnes désireuses d'apprendre à jouer au Rugby à Toucher pourront s'initier à travers des rencontres ludiques.

**Et certainement d'autres actions non répertoriées sur cette liste exhaustive -----**





## BEACH RUGBY

Le Beach Rugby Tour 2011 a été organisé du 9 juillet au 13 août 2011 sur 10 étapes accueillant chacune une phase qualificative du championnat de France de Beach Rugby dont la finale s'est déroulée le 13 août 2011 à Bordeaux (Comité Côte d'Argent).



Photo : D. Lefebvre

Cette tournée s'est achevée sur les finales nationales avec les titres attribués aux clubs de l'ERC Gignac/Marignane chez les hommes et de l'AC Bobigny 93 chez les femmes.

En parallèle du versant « compétition », le Beach Rugby Tour a permis de proposer l'activité rugby au plus grand nombre afin de répondre aux demandes de différents publics : Kids, Ados et familles. Pour la seconde année consécutive, la « scrum machine » a été proposée au public et a remporté un franc succès.

La réussite du Beach Rugby Tour a été rendue possible grâce à l'investissement de la centaine d'intervenants sportifs (Cadres Techniques, Conseillers de Rugby Territorial, éducateurs bénévoles et membre de l'académie des premières lignes) et de référents administratifs des comités qui ont coordonné les inscriptions et « Pass' Rugby ».

En cette année de Coupe du Monde, le Beach Rugby Tour a été parrainé par le XV de France qui a honoré de sa présence lors de l'étape à Tence (Comité Drôme Ardèche).

### Les répartitions des présences par étapes :

#### ■ Bormes les Mimosas :

|                                    |     |
|------------------------------------|-----|
| • Championnat de France Masculin : | 128 |
| • Championnat de France Féminin :  | 23  |
| • Kids :                           | 56  |
| • Ados :                           | 48  |
| • Famille :                        | 136 |
| • « Pass' Rugby » :                | 447 |

#### ■ Valras Plage :

|                                    |     |
|------------------------------------|-----|
| • Championnat de France Masculin : | 88  |
| • Championnat de France Féminin :  | 8   |
| • Kids :                           | 72  |
| • Ados :                           | 56  |
| • Famille :                        | 120 |
| • « Pass' Rugby » :                | 465 |

#### ■ Tence :

|                                    |     |
|------------------------------------|-----|
| • Championnat de France Masculin : | 112 |
| • Championnat de France Féminin :  | 16  |
| • Kids :                           | 0   |
| • Ados :                           | 0   |
| • Famille :                        | 0   |
| • « Pass' Rugby » :                | 333 |

#### ■ Argelès sur Mer :

|                                    |     |
|------------------------------------|-----|
| • Championnat de France Masculin : | 64  |
| • Championnat de France Féminin :  | 16  |
| • Kids :                           | 64  |
| • Ados :                           | 128 |
| • Famille :                        | 96  |
| • « Pass' Rugby » :                | 462 |



## ■ Saint Georges de Didonne :

|                                    |     |
|------------------------------------|-----|
| • Championnat de France Masculin : | 144 |
| • Championnat de France Féminin :  | 16  |
| • Kids :                           | 32  |
| • Ados :                           | 80  |
| • Famille :                        | 152 |
| • « Pass' Rugby » :                | 710 |

## ■ Le Touquet :

|                                    |     |
|------------------------------------|-----|
| • Championnat de France Masculin : | 56  |
| • Championnat de France Féminin :  | 16  |
| • Kids :                           | 56  |
| • Ados :                           | 40  |
| • Famille :                        | 152 |
| • « Pass' Rugby » :                | 482 |

## ■ Trouville sur Mer :

|                                    |     |
|------------------------------------|-----|
| • Championnat de France Masculin : | 232 |
| • Championnat de France Féminin :  | 40  |
| • Kids :                           | 16  |
| • Ados :                           | 40  |
| • Famille :                        | 88  |
| • « Pass' Rugby » :                | 517 |

## ■ Quiberon :

|                                    |     |
|------------------------------------|-----|
| • Championnat de France Masculin : | 192 |
| • Championnat de France Féminin :  | 8   |
| • Kids :                           | 32  |
| • Ados :                           | 80  |
| • Famille :                        | 88  |
| • « Pass' Rugby » :                | 491 |

## ■ Saint-Jean de Monts :

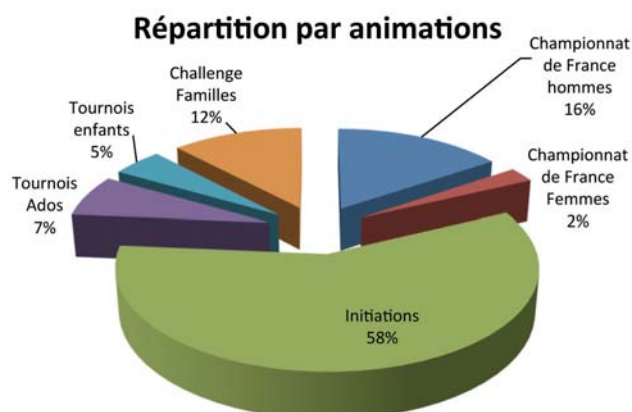
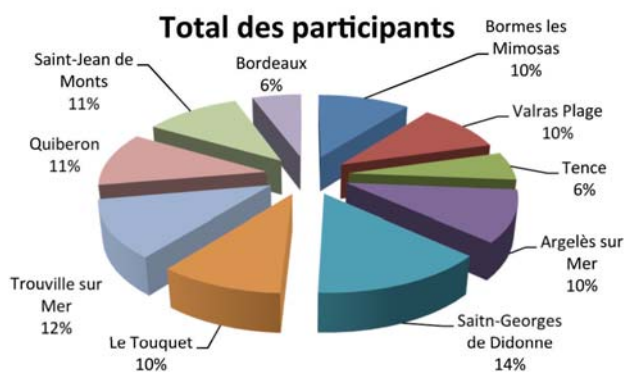
|                                    |     |
|------------------------------------|-----|
| • Championnat de France Masculin : | 176 |
| • Championnat de France Féminin :  | 16  |
| • Kids :                           | 32  |
| • Ados :                           | 56  |
| • Famille :                        | 128 |
| • « Pass' Rugby » :                | 477 |

## ■ Bordeaux :

|                                    |     |
|------------------------------------|-----|
| • Championnat de France Masculin : | 56  |
| • Championnat de France Féminin :  | 32  |
| • Kids :                           | 16  |
| • Ados :                           | 32  |
| • Famille :                        | 8   |
| • « Pass' Rugby » :                | 310 |

## BILAN GÉNÉRAL

| ETAPE                    | CHAMPIONNAT DE FRANCE HOMMES | CHAMPIONNAT DE FRANCE FEMMES | INITIATIONS | TOURNOIS ADOS | TOURNOIS ENFANTS | CHALLENGE FAMILLES | TOTAL DES PARTICIPANTS |
|--------------------------|------------------------------|------------------------------|-------------|---------------|------------------|--------------------|------------------------|
| Bormes les Mimosas       | 128                          | 32                           | 447         | 48            | 56               | 136                | 847                    |
| Valras Plage             | 88                           | 8                            | 465         | 56            | 72               | 120                | 809                    |
| Tence                    | 112                          | 16                           | 333         | 0             | 0                | 0                  | 461                    |
| Argelès sur Mer          | 64                           | 16                           | 462         | 128           | 64               | 96                 | 830                    |
| Saint-Georges de Didonne | 144                          | 16                           | 710         | 80            | 32               | 152                | 1134                   |
| Le Touquet               | 56                           | 16                           | 482         | 40            | 56               | 152                | 802                    |
| Trouville sur Mer        | 232                          | 40                           | 517         | 40            | 16               | 88                 | 933                    |
| Quiberon                 | 192                          | 8                            | 491         | 80            | 32               | 88                 | 891                    |
| Saint-Jean de Monts      | 176                          | 16                           | 477         | 56            | 32               | 128                | 885                    |
| Bordeaux                 | 56                           | 32                           | 310         | 32            | 16               | 8                  | 454                    |
| <b>Total</b>             | <b>1248</b>                  | <b>200</b>                   | <b>4694</b> | <b>560</b>    | <b>376</b>       | <b>968</b>         | <b>7637</b>            |







L'esprit de la tournée du « Beach Rugby Tour » a été respecté. En effet, le développement du rugby par une pratique ouverte au plus grand nombre, reste la priorité du public touché. Ces chiffres nous donnent une visibilité sur les personnes ayant pratiqué l'activité sur nos animations.

Il est à noter que d'autres animations ont été organisées pour le grand public.

- > Jeu concours, avec comme lot principal, des places pour une rencontre du XV de France. Cet événement a recueilli plus de 3400 bulletins de participation.
- > Village des partenaires avec des cadeaux, des expositions, ...
- > Concert du groupe Puggy sur l'étape de Saint-Jean de Monts.
- > Une chorégraphie (« Flash Coq ») a été animée par l'équipe du BRT2011.

## ■ Saison 2011/2012

L'édition du Beach Rugby Tour 2012 se déroulera du 24 juillet au 15 août 2012. Elle s'arrêtera dans 8 Comités Territoriaux. Ces étapes seront toutes qualificatives pour la finale organisée par le Comité Normandie à Trouville le mercredi 15 août 2012.

Le calendrier du Beach Rugby Tour 2012 sera le suivant :

- |                      |                              |
|----------------------|------------------------------|
| - Bormes les mimosas | Mardi 24 juillet             |
| - Valras Plage       | Jeudi 26 juillet             |
| - Mimizan            | Lundi 30 juillet             |
| - Royan              | Jeudi 02 août                |
| - St Jean de Monts   | Dimanche 05 août             |
| - Quiberon           | Mercredi 08 août             |
| - Le Touquet         | Samedi 11 août               |
| - Trouville sur mer  | Mardi 14 et Mercredi 15 août |

## ■ Sélection Nationale Française de Beach Rugby



En juillet 2011, la FIRA-AER a organisé la première Coupe d'Europe de Beach Rugby à Anglet. L'équipe de France a remporté le titre après avoir battu la Roumanie en

Finale. L'équipe managée par Philippe ROUZIERES était composée des Champions en France de Beach Rugby. Cette saison, la Sélection Nationale Française de Beach Rugby participera à la seconde édition de la Coupe d'Europe, organisée de nouveau sur les plages d'Anglet par la FIRA-AER du 19 au 22 juillet 2012.

## BILAN D'ACTION « RUGBY À TOUCHER »

Les finales nationales de rugby à toucher 2011 se sont déroulées le 25 et 26 juin à Valence (Comité de Drôme Ardèche) et ont opposé 14 Comités Territoriaux dans trois compétitions :

- Tournoi Mixte : 10 équipes
- Tournoi Plus de 35 ans : 8 équipes
- Tournoi Open : 9 équipes

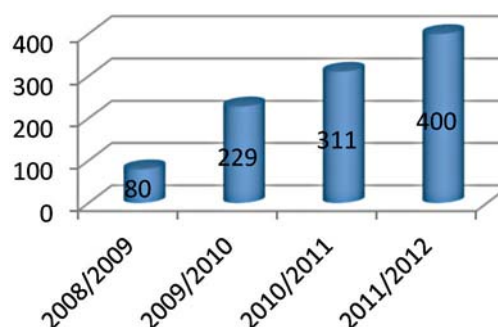
Chaque catégorie a vu l'attribution d'un titre de Champion de France. Pour les Catégories Open et Mixte, le Club de Brens (Comité Midi Pyrénées) a réalisé le doublé. Chez les Plus de 35 ans, le Club de Pierrelatte (Comité Drôme Ardèche) a remporté le titre.

L'édition 2012 sera organisée par le Club des Boucles de la Marne / Villiers sur Marne et le Comité Territorial Ile de France le 23 et 24 juin 2012.

## LICENCES « NOUVELLES PRATIQUES » ET « PASS' RUGBY »

Le « Pass' Rugby » est une action destinée à recenser tous ceux qui pratiquent ce sport dans un cadre autre que celui du club. Sur l'ensemble des actions menées au niveau territorial, régional ou local, nous avons enregistré 68874 « Pass' Rugby », ce qui représente une augmentation de plus de 30% par rapport à la saison dernière. Ces « Pass' Rugby » ont été réalisés au cours de 1335 événements organisés au travers de l'ensemble du territoire. Les licences nouvelles pratiques, permettant une pratique exclusive en Beach Rugby et en Rugby à Toucher, ont encore connu une augmentation (près de 30%). L'évolution du nombre de licence est en constante augmentation depuis la création de cette affiliation.

### NOMBRE DE LICENCES « NOUVELLES PRATIQUES »





## INTERNATIONAL RUGBY BOARD



Le fait marquant de cette saison fut la réélection de Bernard LAPASSET à la Présidence de l'IRB le 12 décembre 2011 à Los Angeles à l'occasion de la dernière réunion de l'année du Conseil de la fédération internationale.

C'est aussi lors de cette même réunion qu'Oregan HOSKINS (Afrique du Sud) fut désigné Vice-Président. Les autres membres élus au Comité Exécutif furent :

- Bill BEAUMONT (Angleterre)
- Peter BOYLE (Irlande)
- Giancarlo DONDI (Italie)
- Michael HAWKER (Australie)
- Bob LATHAM (NACRA, Association Régionale d'Amérique du Nord et Caraïbes)
- Graham MOURIE (Nouvelle-Zélande)
- Tatsuzo YABE (Japon)

Le Conseil s'est réuni à deux autres occasions durant la saison :

- Le 19 octobre 2011 à Auckland
- Le 15 mai 2012 à Dublin

Parmi les décisions du Conseil, il faut noter :

- Les modifications apportées aux règlements 8 (Éligibilité pour jouer en Équipe nationale), 17 (Jeu Interdit et/ou Déloyal et Inconduite), 18 (Affaires Disciplinaires et Juridiques) et 20 (Code de Conduite).
- La possibilité d'avoir 23 joueurs sur la feuille de match pour les matchs internationaux (Essai lors de la saison 2012/2013)

D'autres réunions internationales d'importance se sont tenues cette saison. Parmi elles :

- Le Séminaire sur le Règlement Disciplinaire et la moralité dont les travaux ont débouchés sur la révision du règlement disciplinaire.
- La Conférence Médicale durant laquelle un protocole sur les dispositions à suivre en cas de commotion cérébrale présumée, ont été définies.

Lors de chacune de ces réunions, la FFR était représentée et a su fortement contribuer aux travaux.

## RUGBY WORLD CUP

### COUPE DU MONDE 2011

Voir résultats de la compétition page 96.

### CHAMPIONNAT DU MONDE JUNIORS 2012



Le Championnat du Monde Juniors s'est déroulé en Afrique du Sud du 4 au 22 juin 2012. A l'heure où nous écrivons, la France terminait à la deuxième place de son groupe suite à deux victoires obtenues face à l'Australie (31 - 7) et à l'Ecosse (30 - 29) et une défaite contre l'Argentine en match d'ouverture (15 - 18). Malheureusement, nos Bleuets ne se sont pas qualifiés pour les demi-finales réservées aux vainqueurs des poules (NDLR : Pays de Galles, Afrique du Sud et Argentine) et au meilleur deuxième. Et c'est la Nouvelle-Zélande qui pris le dernier sésame en raison d'une différence de points plus favorables. La France termine donc au pied du dernier carré mais a su réagir en battant de nouveau les jeunes australiens en match de classement. Le 22 juin, la France affrontera l'Irlande pour le match de la cinquième place.

La finale de la compétition opposera l'Afrique du Sud à la Nouvelle-Zélande.

Nous rappelons que l'édition 2013 de cette compétition se déroulera en France.



## COMITÉ DES 6 NATIONS

### Classement du Tournoi RBS des 6 Nations 2012

1. Pays de Galles, 10 points (Grand Chelem)
2. Angleterre, 8 points
3. Irlande, 5 points
4. France, 5 points
5. Italie, 2 points
6. Ecosse, 0 points



### Classement du Tournoi des 6 Nations U20 2012

1. Angleterre, 8 points
2. France, 8 points
3. Irlande, 8 points
4. Pays de Galles, 4 points
5. Ecosse, 2 points
6. Italie, 0 points

### Classement du Tournoi des 6 Nations Féminines 2012

1. Angleterre, 10 points (Grand Chelem)
2. France, 8 points
3. Irlande, 6 points
4. Pays de Galles, 4 points
5. Italie, 2 points
6. Ecosse, 0 points



Londres était l'hôte cette année les finales des compétitions européennes de club.

Le 18 mai 2012, le Twickenham Stoop accueillait la finale de l'Amlin Challenge Cup, compétition où la France était omniprésente durant les phases finales plaçant quatre équipes dans le dernier carré. Ce fut donc une finale 100% française opposant le Biarritz Olympique Pays Basque au RC Toulon. Victoire des basques 21 à 18.

Le lendemain, Twickenham accueillait les provinces irlandaises du Leinster et du Munster, finalistes de l'Heineken Cup. Les Dublinois firent la différence rapidement et s'imposaient 42 à 14.

La composition des poules des deux compétitions est connue pour la saison 2012/2013 :

#### HEINEKEN CUP

Poule 1 : Munster Rugby, Edinburgh Rugby, Saracens, Racing Metro 92

Poule 2 : Stade Toulousain, Leicester Tigers, Ospreys, Benetton Treviso

Poule 3 : Biarritz Olympique, Harlequins, Connacht Rugby, Zebre

Poule 4 : Northampton Saints, Ulster Rugby, Glasgow Warriors, Castres Olympique

Poule 5 : Leinster Rugby, ASM Clermont Auvergne, Llanelli Scarlets, Exeter Chiefs

Poule 6 : Cardiff Blues, RC Toulon, Sale Sharks, Montpellier

#### AMLIN CHALLENGE CUP

Poule 1 : Gloucester Rugby, London Irish, Bordeaux-Bègles, Mont-de-Marsan

Poule 2 : Perpignan, Worcester Warriors, Femi-CZ VEA Rovigo, Bizkaia Gernika RT

Poule 3 : London Wasps, Newport Gwent Dragons, Bayonne, Rugby Mogliano

Poule 4 : Bath Rugby, Cammi Rugby Calvisano, Agen, Bucharest Wolves

Poule 5 : Stade Français Paris, Newcastle Falcons\*, I Cavalieri Prato, Grenoble

*\* La participation des Newcastle Falcons fait l'objet d'un appel interjeté par les London Welsh auprès de la RFU.*

#### Calendrier des Coupes d'Europe 2012/2013

Journée 1 : 12/13/14 octobre 2012

Journée 2 : 19/20/21 octobre 2012

Journée 3 : 7/8/9 décembre 2012

Journée 4 : 14/15/16 décembre 2012

Journée 5 : 11/12/13 janvier 2013

Journée 6 : 18/19/20 janvier 2013

Quarts de finale : 5/6/7 avril 2013

Demi-finales : 26/27/28 avril 2013

**Finale de l'Amlin Challenge Cup :**

vendredi 17 mai 2013 (20h00)

**Finale de la H Cup :**

samedi 18 mai 2013 (17h00)

Dublin sera l'hôte des finales européennes.



## FIRA-AER



ASSOCIATION EUROPÉENNE RUGBY

**Les 25 et 26 juin 2011 à Las Palmas (Espagne) s'est déroulée la 84ème Assemblée Générale de la FIRA-AER avec les Présidents, Secrétaires Généraux et les Directeurs Techniques Nationaux des 44 fédérations affiliées**

### à la FIRA-AER.

Les principaux axes de travail étaient l'élaboration du plan stratégique 2011-2015, l'accroissement du nombre de licenciés en Europe et la création d'outils voués à servir la future stratégie commerciale de la FIRA-AER. Une fois de plus, l'association régionale européenne rappelait que le sportif devait guider les choix politiques exécutés par les services administratifs et relayés par une communication adaptée.

La FIRA-AER a centralisé les droits de la Coupe d'Europe des Nations 1A et 1B, du Trophée Justin Bridou U18 et des 7's Grands Prix Series, nouvelle compétition constituant le Championnat d'Europe de Rugby à 7 masculin. Elle a également acté la création future d'une épreuve de Rugby à 7 de jeunes et souhaité la création de compétitions intercontinentales afin d'améliorer le niveau des nations.

Le Comité exécutif de la FIRA-AER s'est réuni deux fois : les 6 & 7 septembre 2011 et les 17 & 18 avril 2012 à Paris. Les Présidents de commissions peuvent désormais y être invités en fonction des thèmes figurant à l'ordre du jour.

La 85ème Assemblée Générale et le Conseil d'Administration se sont réunis, comme traditionnellement au siège de la Société Générale, les 2 et 3 décembre 2011 afin de voter le budget annuel. Un hommage remarqué a été rendu à Albert Ferrasse, immense personnage ayant marqué le Rugby international mais aussi européen puisqu'il fut Président de la FIRA.

Lors de ce rassemblement, la FIRA-AER a présenté et adopté le plan stratégique quadriennal et a souhaité se projeter vers 2015 en invitant Paul Vaughan, directeur de la Coupe du Monde 2015 en Angleterre afin qu'il expose les projets transversaux liés à la « Mass Participation ». Un kit de communication destiné à faire connaître les activités de la FIRA-AER a été édité et distribué aux représentants des nations.

Un autre temps fort de ce rendez-vous fut le scrutin destiné à choisir quel serait l'orientation de la FIRA-AER lors des élections pour la Présidence de l'IRB. Les fédé-

lations donnèrent mandat à la FIRA-AER pour appuyer la candidature de Bernard Lapasset plutôt que celle de Bill Beaumont (Angleterre).

Enfin en présence de 43 des 44 nations, furent admis comme membres le Liechtenstein et l'Islande.

### Europe

Tout au long de cette année, la FIRA-AER a continué son rôle politique d'Association Régionale représentant le Rugby au niveau des instances européennes. De Bruxelles à Strasbourg, de Belgrade à Nyon, la FIRA-AER s'engage avec ses homologues des autres sports collectifs à défendre le modèle sportif européen, un certain fair-play financier et les intérêts du sport (amateur et professionnel) auprès des Comités Olympiques Européens (COE), du Parlement Européen (EPRUI), du Conseil de l'Europe (EPAS). La FIRA-AER a aussi participé à l'aventure MESGO, Master 2 spécialisé dans la gouvernance du sport européen orchestré par Sciences-Po Paris, le Centre de Droit et d'Economie du sport (Limoges), l'INEF Catalogne (Barcelone), Université Johannes Gutenberg (Mayence) et le Birkbeck Sports Business Centre (Londres).

### Compétitions à XV

La Coupe d'Europe des Nations 2010/2012 a rendu son verdict : la Géorgie est championne d'Europe devant la Roumanie. La compétition a été perturbée par les conditions climatiques exceptionnelles de cet hiver. La Pologne a gagné les championnats d'Europe des moins de 20 ans et la Géorgie les moins de 19 ans (qualifié avec la Russie pour le Junior World Rugby Trophy). L'Espagne a organisé un magnifique Trophée U18 Justin Bridou à Pâques 2012 en accueillant 24 nations en un même lieu. Fraternité et échanges furent de rigueur. Dans la Division Elite, l'Angleterre a vaincu une Irlande tenante du titre 2011. La France se classe 3ème. La Géorgie et le Portugal s'étaient préalablement préparés lors d'un tournoi de qualification afin rivaliser avec les 6 Nations. En Division A, la Belgique s'impose face à l'Allemagne et la Division B a été largement dominée par la Pologne. Quelques matches ont été retransmis en direct sur le site Internet « Dailymotion ».

La FIRA-AER a soutenu l'idée de compétitions de clubs seniors transfrontalières, compétition de clubs dont les phases finales se joueront en septembre 2012. L'objectif est de proposer des matches de meilleur niveau par rapport aux compétitions domestiques.

Chez les femmes, l'Angleterre est championne d'Europe en s'imposant à Rovereto (Italie) contre la France





(29-25).

### Compétitions à 7 Saison 2011

Les 7's Grand Prix Series 2011 ont vu la victoire finale du Portugal devant l'Angleterre, l'Espagne, la Russie et la France. Ce championnat d'Europe masculin devient donc la référence européenne de notre discipline puisqu'elle sera certainement qualificative pour les Jeux Olympiques de Rio de Janeiro en 2016. Quatre étapes étaient organisées la saison dernière à Lyon, Barcelone, Moscou et Bucarest. Eurosport 2 a retransmis trois d'entre elles.

Le Championnat d'Europe Féminin à 7 a été remporté à Bucarest par l'Angleterre devant l'Espagne et les Pays-Bas. La France termine au cinquième rang.

Les compétitions 2012 ont débuté au mois de juin.

### Formation

La FIRA-AER a formé en 2011, via des séminaires, 6 nou-

veaux Directeurs Techniques qui ont été recrutés par les Fédérations de leur pays respectif.

En février 2012, à Liège, une conférence des entraîneurs nationaux a permis d'appréhender l'évolution du jeu à XV grâce à des analyses techniques de la Coupe du Monde de Rugby. De nombreux entraîneurs ayant vécu la Coupe du Monde ont pu y faire un retour d'expérience.

En avril 2012, la Conférence des DTN et des Secrétaires Généraux a été organisée à Budapest. Les Directeurs Techniques ont travaillé sur les compétitions et sur la détection tandis que les Secrétaires Généraux se sont focalisés sur les aspects commerciaux, les systèmes de recensement des licenciés et la gestion des événements sportifs. L'occasion pour la Fédération Française de Rugby a rappelé aux autres nations les principes de la mise à disposition des joueurs en faveur de leur équipe nationale.

## RÉSULTATS COUPE DU MONDE 2011

### Poule A

|       |                  |    |        |    |            |
|-------|------------------|----|--------|----|------------|
| 09/09 | Nouvelle-Zélande | 41 | Tonga  | 10 | Auckland   |
| 10/09 | France           | 47 | Japon  | 21 | Auckland   |
| 14/09 | Tonga            | 20 | Canada | 25 | Whangarei  |
| 16/09 | Nouvelle-Zélande | 83 | Japon  | 7  | Hamilton   |
| 18/09 | France           | 46 | Canada | 19 | Napier     |
| 21/09 | Tonga            | 31 | Japon  | 18 | Whangarei  |
| 24/09 | Nouvelle-Zélande | 37 | France | 17 | Auckland   |
| 27/09 | Canada           | 23 | Japon  | 23 | Napier     |
| 01/10 | France           | 14 | Tonga  | 19 | Wellington |
| 02/10 | Nouvelle-Zélande | 79 | Canada | 15 | Wellington |

### Poule B

|       |            |    |            |    |                  |
|-------|------------|----|------------|----|------------------|
| 10/09 | Ecosse     | 34 | Roumanie   | 24 | Invercargill     |
| 10/09 | Argentine  | 9  | Angleterre | 13 | Dunedin          |
| 14/09 | Ecosse     | 15 | Géorgie    | 6  | Invercargill     |
| 17/09 | Argentine  | 43 | Roumanie   | 8  | Invercargill     |
| 18/09 | Angleterre | 41 | Géorgie    | 10 | Dunedin          |
| 24/09 | Angleterre | 67 | Roumanie   | 3  | Dunedin          |
| 25/09 | Argentine  | 13 | Ecosse     | 12 | Wellington       |
| 28/09 | Géorgie    | 25 | Roumanie   | 9  | Palmerston North |
| 01/10 | Angleterre | 16 | Ecosse     | 12 | Auckland         |
| 02/10 | Argentine  | 25 | Géorgie    | 7  | Palmerston North |

**Poule C**

|       |           |    |            |    |              |
|-------|-----------|----|------------|----|--------------|
| 11/09 | Australie | 32 | Italie     | 6  | Auckland     |
| 11/09 | Irlande   | 22 | Etats-Unis | 10 | New Plymouth |
| 15/09 | Russie    | 6  | Etats-Unis | 13 | New Plymouth |
| 17/09 | Australie | 6  | Irlande    | 15 | Auckland     |
| 20/09 | Italie    | 53 | Russie     | 17 | Nelson       |
| 23/09 | Australie | 67 | Etats-Unis | 5  | Wellington   |
| 25/09 | Irlande   | 62 | Russie     | 12 | Rotorua      |
| 27/09 | Italie    | 27 | Etats-Unis | 10 | Nelson       |
| 01/10 | Australie | 68 | Russie     | 22 | Nelson       |
| 02/10 | Irlande   | 36 | Italie     | 6  | Dunedin      |

**Poule D**

|       |                |    |                |    |              |
|-------|----------------|----|----------------|----|--------------|
| 10/09 | Fidji          | 49 | Namibie        | 25 | Rotorua      |
| 11/09 | Afrique du Sud | 17 | Pays de Galles | 16 | Wellington   |
| 14/09 | Samoa          | 49 | Namibie        | 12 | Rotorua      |
| 17/09 | Afrique du Sud | 49 | Fidji          | 3  | Wellington   |
| 18/09 | Pays de Galles | 17 | Samoa          | 10 | Hamilton     |
| 22/09 | Afrique du Sud | 87 | Namibie        | 0  | Auckland     |
| 25/09 | Fidji          | 7  | Samoa          | 27 | Auckland     |
| 26/09 | Pays de Galles | 81 | Namibie        | 7  | New Plymouth |
| 30/09 | Afrique du Sud | 13 | Samoa          | 5  | Auckland     |
| 02/10 | Pays de Galles | 66 | Fidji          | 0  | Hamilton     |

**Quarts de finale**

|       |                  |    |                |    |            |
|-------|------------------|----|----------------|----|------------|
| 08/10 | Irlande          | 10 | Pays de Galles | 22 | Wellington |
| 08/10 | Angleterre       | 12 | France         | 19 | Auckland   |
| 09/10 | Afrique du Sud   | 9  | Australie      | 11 | Wellington |
| 09/10 | Nouvelle-Zélande | 33 | Argentine      | 10 | Auckland   |

**Demi-finales**

|       |                |   |                  |    |          |
|-------|----------------|---|------------------|----|----------|
| 15/10 | Pays de Galles | 8 | France           | 9  | Auckland |
| 16/10 | Australie      | 6 | Nouvelle-Zélande | 20 | Auckland |

**3ème place**

|       |                |    |           |    |          |
|-------|----------------|----|-----------|----|----------|
| 21/10 | Pays de Galles | 18 | Australie | 21 | Auckland |
|-------|----------------|----|-----------|----|----------|

**Finale**

|       |        |   |                  |   |          |
|-------|--------|---|------------------|---|----------|
| 23/10 | France | 7 | Nouvelle-Zélande | 8 | Auckland |
|-------|--------|---|------------------|---|----------|



## TOURNEE D'AUTOMNE 2012

| Date               | Heure | Domicile | Visiteur  | Stade                          | Ville                |
|--------------------|-------|----------|-----------|--------------------------------|----------------------|
| Samedi 10 novembre | 21:00 | France   | Australie | Stade de France                | Saint Denis          |
| Samedi 17 novembre | 21:00 | France   | Argentine | Grand Stade<br>Lille Métropole | Villeneuve<br>d'Ascq |
| Samedi 24 novembre | 18:00 | France   | Samoa     | Stade de France                | Saint Denis          |

## TOURNOI RBS DES 6 NATIONS 2013

| Date                | Heure | Domicile       | Visiteur       | Stade             | Ville       |
|---------------------|-------|----------------|----------------|-------------------|-------------|
| Samedi 2 février    | 14:30 | Pays de Galles | Irlande        | Millenium Stadium | Cardiff     |
| Samedi 2 février    | 17:00 | Angleterre     | Ecosse         | Twickenham        | Londres     |
| Dimanche 3 février  | 16:00 | Italie         | France         | Stadio Flaminio   | Rome        |
| Samedi 9 février    | 15:30 | Ecosse         | Italie         | Murrayfield       | Edimbourg   |
| Samedi 9 février    | 18:00 | France         | Pays de Galles | Stade de France   | Saint Denis |
| Dimanche 10 février | 16:00 | Irlande        | Angleterre     | Aviva Stadium     | Dublin      |
| Samedi 23 février   | 15:30 | Italie         | Pays de Galles | Stadio Flaminio   | Rome        |
| Samedi 23 février   | 18:00 | Angleterre     | France         | Twickenham        | Londres     |
| Dimanche 24 février | 15:00 | Ecosse         | Irlande        | Murrayfield       | Edimbourg   |
| Samedi 9 mars       | 15:30 | Ecosse         | Pays de Galles | Murrayfield       | Edimbourg   |
| Samedi 9 mars       | 18:00 | Irlande        | France         | Aviva Stadium     | Dublin      |
| Dimanche 10 mars    | 16:00 | Angleterre     | Italie         | Twickenham        | Londres     |
| Samedi 16 mars      | 15:30 | Italie         | Irlande        | Stadio Flaminio   | Rome        |
| Samedi 16 mars      | 18:00 | Pays de Galles | Angleterre     | Millenium Stadium | Cardiff     |
| Samedi 16 mars      | 21:00 | France         | Ecosse         | Stade de France   | Saint Denis |

## TOURNEE DE JUIN 2013

| Date    | Heure       | Domicile         | Visiteur | Stade             | Ville        |
|---------|-------------|------------------|----------|-------------------|--------------|
| 8 juin  | A confirmer | Nouvelle-Zélande | France   | Eden Park Stadium | Auckland     |
| 15 juin | A confirmer | Nouvelle-Zélande | France   | Waikato Stadium   | Hamilton     |
| 22 juin | A confirmer | Nouvelle-Zélande | France   | Stadium Taranaki  | New Plymouth |



## CONCOURS ARCHITECTE PREMIÈRES JOURNÉES DE DIALOGUE COMPÉTITIF

Les premières journées de dialogue compétitif entre la FFR et les 3 groupements architectes (Arte Charpentier et HKS, Foster and Partners et Regembal Architecture, Populous et Atelier 2/3/4) se sont déroulées les 4, 9 et 10 Mai 2012 au Centre National de Rugby de Linas-Marcoussis.

Ces journées ont été l'occasion pour les 3 groupements de présenter leur offre initiale fonctionnelle du Grand Stade. La FFR a apprécié le travail de grande qualité qui a été fourni et a profité de ces journées de travail pour échanger avec les candidats sur les principales caractéristiques fonctionnelles qu'elle souhaiterait développer dans son enceinte.

Le processus de sélection des architectes se poursuivra tout au long de l'année. Début juillet, les trois groupements visiteront le site retenu et pourront commencer


à travailler sur l'intégration d'un stade dans son milieu avec les urbanistes de la ville.

Courant septembre, les architectes rendront leur offre initiale complète permettant ainsi de lier leur premier rendu fonctionnel et l'intégration du grand stade sur son territoire. Ce rendu sera suivi d'une deuxième journée de dialogue en octobre permettant d'échanger sur les orientations choisies par les architectes.


A la fin de l'année, les trois groupements rendront leur projet final pour le grand stade de la FFR comprenant une maquette et une vidéo de présentation de leur enceinte.

Le Grand Stade de la FFR accueillera plus de 82.600 places, dont environ 14.000 places VIP composées de loges et de places premium.

Le Grand Stade de la FFR sera une arena multifonctionnelle. De fait, les deux principales caractéristiques garantissant l'activité du stade tout au long de l'année sont :







**ESPACES GRAND PUBLIC :** De nombreuses propositions s'offriront aux supporters, de la simple buvette à la Bodega en passant par des bars aux accès réservés. L'absence souhaitée de vomitoire garantira une visibilité optimale vers l'aire de jeu depuis les espaces de convivialité situés dans les coursives.



**TOITURE AMOVIBLE** qui permettra au stade d'accueillir n'importe quel événement sportif ou non sportif, quelles que soient les conditions climatiques.



**LOGES / ESPACES VIP :** Une segmentation très forte des produits loges et sièges VIP garantira un confort et une visibilité optimale.

- La mise en place d'une pelouse rétractable : elle permettra une plus grande flexibilité / modularité de l'aire de jeu. Lors d'événements non sportifs, une dalle pré-équipée techniquement pourra accueillir diverses manifestations en facilitant leur installation.
- La création d'une toiture amovible : la mise en place d'une toiture amovible permettra au stade d'accueillir n'importe quel événement sportif ou non sportif, quelles que soient les conditions climatiques. Cette toiture fera partie intégrante du projet architectural.
- La possibilité de mettre en place des « rideaux » mobiles permettra de compartimenter le stade selon différentes jauges.

Ces deux éléments techniques, toiture et pelouse rétractables sont les points clés du projet de Grand Stade de la FFR. Ils sont les garants d'une activité annuelle continue.

Ainsi, certaines orientations fortes sont données par la FFR :


- La FFR veut privilégier des coursives internes Grand Public totalement ouvertes sur les tribunes. L'enceinte

du stade doit pouvoir être visible à tout moment depuis les espaces de convivialité situés dans les coursives ;

- Afin de garantir au public un confort visuel optimum, la FFR souhaite avoir autant que possible un coefficient de relèvement visuel maximal sur l'ensemble des places assises du stade ;
- La configuration et l'aménagement des espaces de convivialité destinés au Grand Public sont essentiels à la réussite du projet. La notion de service est très importante. Ces espaces retranscriront une ambiance chaleureuse, festive et familiale. Le public doit se sentir pris en charge à tout moment (services de restauration, buvettes, boutiques, écrans TV, etc.).

L'offre d'hospitalité est un point fort du Grand Stade FFR, avec 14.000 places VIP dont 3.700 places de loge. Les espaces VIP seront novateurs, avec une offre de services variée permettant différents niveaux de commercialisation.

De manière générale, le stade sera fonctionnel et confortable pour chaque catégorie d'utilisateur : publics, médias, sportifs, prestataires, personnels, etc.



**4 ECRANS GEANTS** : "Au stade comme à la maison"



## LE CNR OUVRE DE NOUVELLES PORTES

Après de nombreux travaux engagés en 2009 et 2010 afin d'accueillir le siège de la Fédération Française de Rugby, les évolutions du CNR de la saison 2011/2012 ont été orientées vers l'accueil et l'ouverture à de nouveaux horizons.

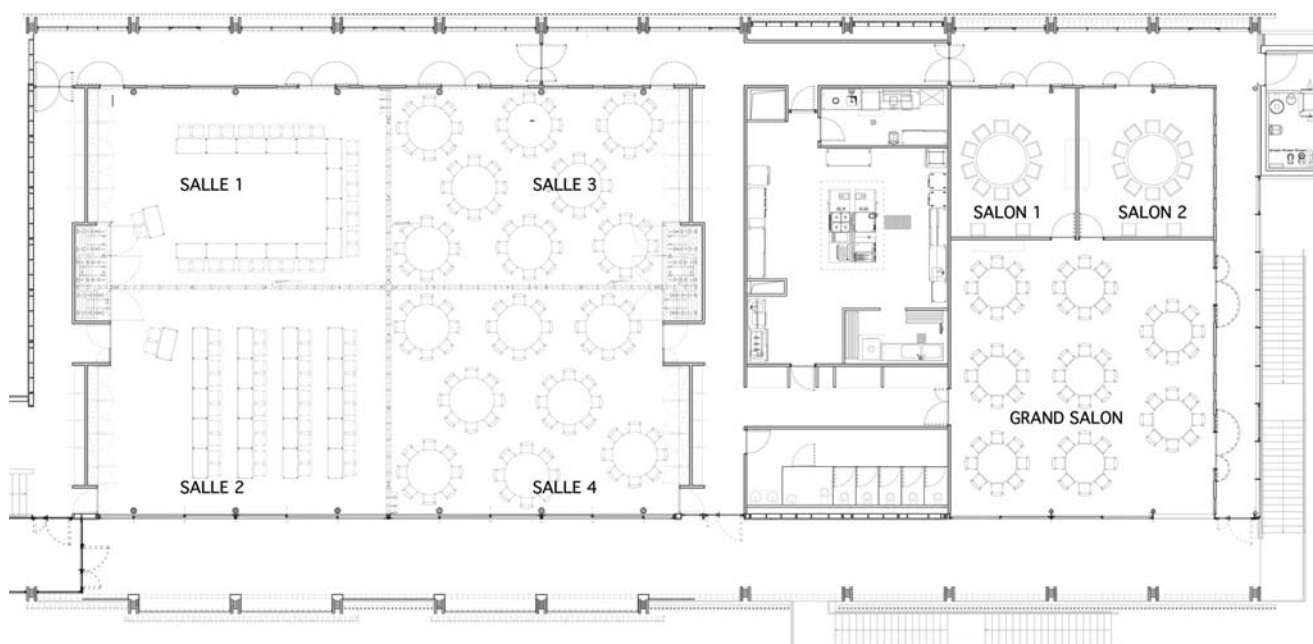
Cette volonté s'est traduite par les principaux aménagements suivants : réagencement du pavillon d'accueil, création d'un parking motos, réfection des parkings voitures, réhabilitation des espaces médicaux du Pôle Départemental de Médecine du Sport et révision de l'ensemble de la signalétique du site.

Mais surtout, l'année a été marquée par l'ouverture au mois d'octobre 2011 de l'extension de la résidence du

XV de France. La surélévation d'un étage au-dessus du self et des trois salons existants a permis de créer de nouveaux espaces qui se décomposent ainsi :

- une grande salle permettant d'accueillir jusqu'à 320 (en mode séminaire) voire 400 (en mode cocktail) personnes et divisible en quatre espaces totalement isolés les uns des autres par des cloisons amovibles,
- 1 salle de restaurant de 64 places,
- 2 salons de 10 places.

Ces nouveaux espaces combinés aux espaces déjà existants (salle d'honneur, auditorium, salles de formation, etc.) ont permis de porter la capacité d'accueil du CNR à plus de 1200 places, sans compter les



Le restaurant



espaces non commercialisés dédiés au fonctionnement interne de la Fédération.

Désormais, le CNR a de nouveau la capacité d'accueillir tout type de séminaire. L'objectif est d'ailleurs de redynamiser la démarche commerciale de la FFR tout en gardant sa spécificité et sa priorité d'accueil des équipes nationales. A cet effet, la Fédération Française de Rugby a d'ailleurs créé la fonction de responsable commercial cette année afin de définir les grandes orientations commerciales du Centre National de Rugby et de l'ouvrir à de nouveaux publics !



**FFR** FÉDÉRATION FRANÇAISE DE RUGBY







## LA VALORISATION DES RESSOURCES HUMAINES DU RUGBY FRANÇAIS

**Parce que la fédération de demain se construit aujourd'hui**

La Fédération Française de Rugby, sous l'impulsion de Pierre Camou, est entrée dans une démarche de valorisation des ressources humaines, convaincue que la ressource humaine constitue un véritable levier pour la structuration, et le développement quantitatif et qualitatif du rugby.

Ainsi, le « projet valorisation ressources humaines » porté par la Fédération a pour ambition de créer du lien entre les différents acteurs du rugby, favoriser sa professionnalisation et développer les compétences bénévoles et salariées du rugby.

3 objectifs guident ce projet :

- disposer d'une meilleure visibilité des ressources humaines du rugby, bénévoles et salariées, pour aider à la décision et entrer dans une gestion prévisionnelle des emplois et des compétences (GPEC),
- positionner les comités comme les relais auprès des clubs,
- positionner la Fédération Française de Rugby comme centre de ressources.

La saison 2011/2012 a été marquée par le lancement d'actions autour de ces 3 objectifs.

### **Pour une meilleure visibilité des ressources humaines du rugby**

Des enquêtes menées auprès des comités et des clubs vont permettre de disposer d'une meilleure visibilité des ressources humaines du rugby.

Une meilleure connaissance du fonctionnement des comités, des clubs, permettra ainsi de mettre en œuvre des actions concrètes adaptées aux besoins du rugby : mutualisation notamment des « bonnes pratiques », formations, accompagnements, gestion prévisionnelle des compétences...

En 2012, a été lancée la première enquête sur l'emploi dans les comités territoriaux. Cette enquête devrait être déclinée sur les saisons suivantes aux comités départementaux et aux clubs évoluant en divisions fédérales.

Des enquêtes sur le bénévolat, et sur l'activité d'éducateur/entraîneur seront également lancées à partir de la saison 2012/2013.

### **Pour le développement des compétences dans les territoires**

#### ■ Un plan de formation à destination des comités territoriaux

Les compétences au sein des comités sont multiples (compétences politiques/stratégiques, compétences administratives et compétences sportives) et différents acteurs œuvrent dans les territoires au développement du rugby français (dirigeants, bénévoles, salariés). La Fédération Française de Rugby souhaite développer parallèlement l'ensemble de ces compétences.

Ainsi, et pour la première fois, un plan de formation à destination des comités territoriaux a été élaboré pour la saison 2011/2012. Ce plan est en cours de mise en œuvre.

Ainsi :

- le premier regroupement annuel des secrétaires généraux et référents administratifs, permettant le lancement de la saison sportive, s'est déroulé en septembre 2011,
- une action de formation de formateurs de formations fédérales à laquelle ont participé 24 conseillers de rugby territoriaux a été organisée,
- une action de formation sur la fonction employeur est également programmée.

Il est prévu pour la saison 2012/2013, la continuation de la démarche entreprise par la mise en œuvre d'un plan de formation actualisé (poursuite des formations de formateurs de formations fédérales, gestion de projets sportifs, le projet du comité...).

#### ■ Une réflexion sur l'accompagnement des clubs

Consciente de la nécessité de développer les compétences des clubs pour favoriser leur développement, la Fédération Française de Rugby a également amorcé une réflexion sur l'accompagnement des clubs.

Les objectifs poursuivis par cette réflexion sont multiples : sécuriser les dirigeants de clubs, créer une dynamique de professionnalisation (optimiser la gestion, développer...), mutualiser les bonnes pratiques.

Des pistes de travail sont envisagées : la création d'outils pratiques et de supports pédagogiques sur la gestion associative des clubs, le développement de la mission d'accompagnateur des comités territoriaux.

La saison 2012/2013 devrait permettre d'approfondir cette réflexion et d'amorcer des expérimentations dans des territoires.



## ACTIONS POUR LA CRÉATION DE SURFACES ARTIFICIELLES

### PRÉAMBULE

#### Réglementation et textes en vigueur

##### FFR

Règlements Généraux – Annexe 1 : « *Qualification des enceintes sportives* »

Ce texte, publié dans les Règlements Généraux de la Fédération, rassemble l'ensemble des règles applicables au bon déroulement des compétitions de rugby (XV, XII, 7 etc ....) organisées ou autorisées par la FFR :

- aire de jeu ouverte aux sportifs,
- installations édifiées sur celle-ci ou extérieure à l'aire de jeu, concourant au déroulement de la pratique dans des conditions d'hygiène, de sécurité et de loyauté satisfaisantes.

La FFR attribue une qualification en catégories A, B, C, D. La qualification délivrée par la FFR reste la condition nécessaire à l'autorisation accordée pour le déroulement des rencontres.

##### IRB

La technologie dans le domaine des surfaces de jeu artificielles a fait beaucoup de progrès et les surfaces de jeu artificielles sont très utilisées aujourd'hui, y compris dans le Rugby. C'est pour cela que l'IRB a produit les Spécifications de Performance de Gazon Artificiel de Rugby pour instaurer des normes minimales en ce qui concerne les surfaces de jeu artificielles qui peuvent être utilisées dans le cadre du Rugby. Ces spécifications et dispositions figurent dans le Règlement 22 de l'IRB présentant les normes relatives à l'usage de gazon artificiel de rugby. Ce règlement a été modifié ces dernières saisons en plusieurs étapes :

- 2009 / 2010 : programmes intensifs de contrôle et de surveillance des blessures, visant à garantir que le développement de surfaces ne nuit pas à la santé des joueurs et se rapproche le plus possible du gazon naturel. Les tests impliquaient la résistance au poids des empièlements, à la mêlée ordonnée, l'évaluation des impacts et la durabilité ;
- avril 2010 : l'IRB signe un Protocole d'entente avec la FIFA visant à entamer une collaboration sur les exigences en matière de développement et de performances techniques ;
- mai 2010 : le Conseil de l'IRB supprime une clause restrictive qui autorisait les joueurs à refuser de jouer sur un gazon artificiel, ouvrant la voie à l'application mondiale du Règlement 22 ;

- juin 2010 : accréditation d'Instituts de contrôles sélectionnés sur critères afin de garantir le respect optimal du Règlement 22. Désignation d'un groupe d'experts chargés d'examiner en permanence les normes et tendances globales en matière de gazon artificiel ;
- août 2010 : examen approfondi des spécifications relatives aux performances en matière de gazon artificiel. Création du Groupe d'experts en matière de gazon artificiel ;
- janvier 2011 : création de la Liste des producteurs de gazon préférentiels de l'IRB pour l'ensemble des Fédérations membres ;
- octobre 2011 : la FFR est désormais invitée par l'IRB à désigner un représentant au Groupe d'experts Surface Artificielle. Compte tenu de son implication en la matière, la FFR s'efforce de contribuer aux travaux de ce groupe ;

#### LISTE ET COORDONNÉES DES INSTITUTS DE CONTRÔLE LABELISÉS IRB

|                         |                     |
|-------------------------|---------------------|
| AcoustoScan Pty Ltd.    | +61 (0) 29 533 7220 |
| ISA Sport               | +31 (0) 26 483 4605 |
| Labosport International | +33 (0) 24 347 0840 |
| SGS Intron              | +31 (0) 34 558 0733 |
| Sportslabs Ltd.         | +44 (0) 84 56026354 |
| University of Ghent     | +32 (0) 92 645 735  |

#### LISTE DES FABRICANTS PRÉFÉRÉS DE L'IRB

|                        |   |
|------------------------|---|
| Edel Grass B.V.        |    |
| FieldTurf Tarkett      |  THE ULTIMATE SURFACE EXPERIENCE<br>A Tarkett Sports Company |
| Greenfields B.V.       |    |
| Limonta Sport S.P.A.   |    |
| Mondo S.P.A.           |    |
| Polytan STI            |    |
| SIS (Support in Sport) |    |



- mars 2012 : suite à une proposition du Groupe d'experts Surface Artificielle, le Conseil de l'IRB approuve la nouvelle hauteur minimum de fibre qui est désormais de 60 mm (au lieu de 65 mm), cela afin de favoriser l'usage multi-sports des terrains tout en tenant compte de la sécurité des joueurs.

Désormais, plusieurs documents sont téléchargeables sur le site de l'IRB : <http://www.irbplayerwelfare.com> à la rubrique « Surfaces artificielles » :

- La dernière version du Règlement 22
- Le détail des normes, règlements et procédures à respecter – Version non technique
- Le détail des normes, règlements et procédures à respecter – Version technique
- La liste des instituts de contrôle accrédités par l'IRB
- La liste des fabricants préférés de l'IRB
- La liste des terrains installés par les fabricants préférés et validés par les instituts de contrôle.

Enfin, sur 49 terrains dans le monde répondant à tous les critères du Programme Gazon Unique de l'IRB, 17 sont en France qui est la première nation en la matière.

### Comité Olympique

Le CNOSF a édité un guide des sols et terrains à l'attention des Maires.

Celui-ci rappelle, en particulier :

- les exigences fixées par les fédérations (rugby, football, athlétisme, hockey sur gazon, baseball, football américain),
- le Code des marchés publics,
- le choix de la surface et ses coûts,
- l'appel d'offres,
- les critères de choix,
- la réalisation et le contrôle des travaux,
- la maintenance des surfaces,
- la comparaison des classements (ou qualification) par discipline,
- le développement durable.

### RÉALISATION

Le choix du fabricant et du matériel nécessaire à l'entretien et à la maintenance de la surface artificielle doit rester de la responsabilité du propriétaire de l'installation.

Cependant la FFR accordera son soutien aux installations réalisées spécifiquement à la pratique du rugby.

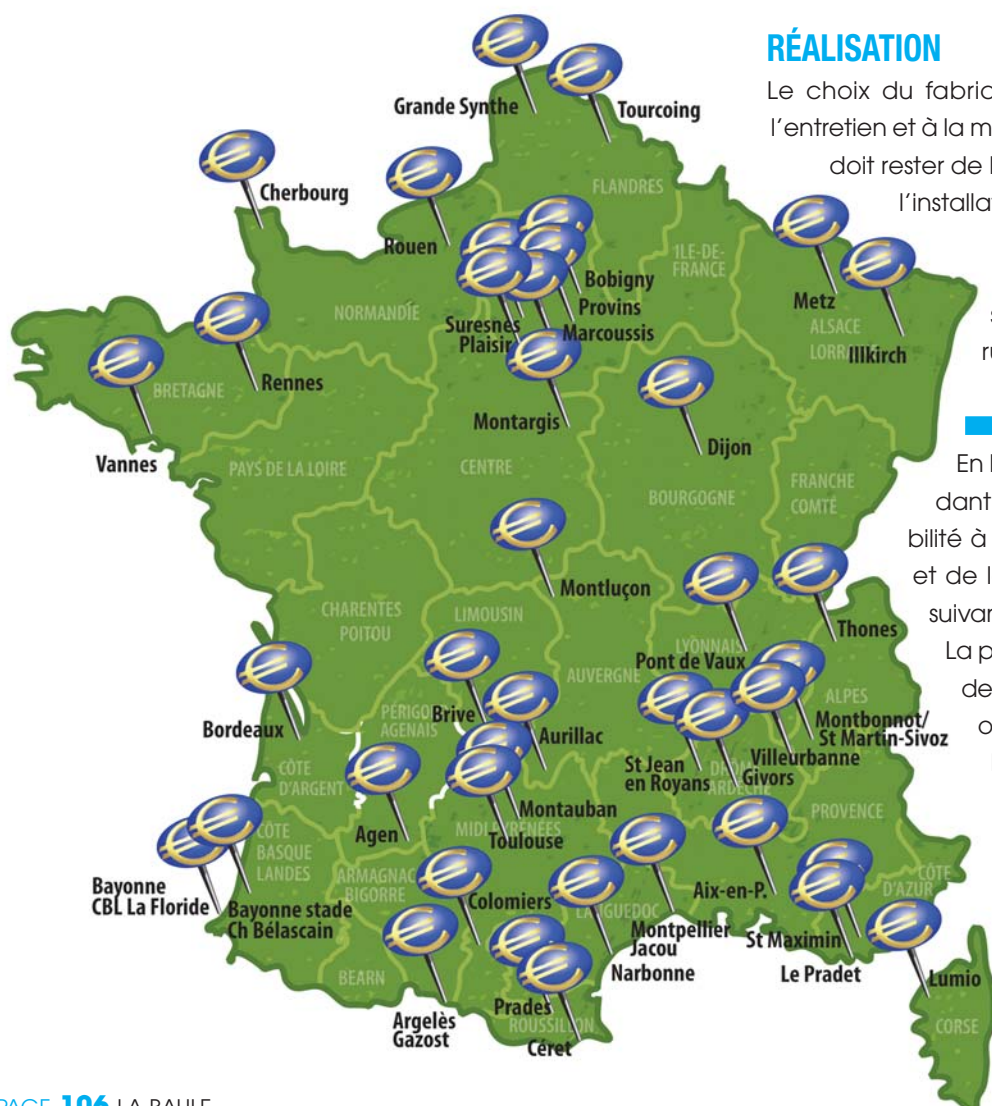
### Homologation du classement

En France, seul le laboratoire indépendant Labosport, 72100 Le Mans est habilité à contrôler la conformité du produit et de la pelouse avant et après sa pose suivant les normes de l'IRB.

La présentation de ces procès-verbaux de conformité sera indispensable pour obtenir la qualification par la FFR.

Les textes de référence relatifs aux surfaces artificielles sont précis.

Avant toute décision où il convient de respecter les Règlements généraux de la FFR.







## Actions menées par la FFR

- Août 2008 : décision de la FFR d'affecter 5 000 K€ sur les résultats de la Coupe du Monde 2007.
- Septembre/octobre 2008 : demandes de hiérarchisation des projets adressés au Comité Territorial.
- Décembre 2008 : réunion de la commission pour examen des premiers dossiers reçus.
- Janvier 2009 : demandes pour compléter les dossiers présentés.
- Mars 2009 : examen et classement par Comité des dossiers présentés.
- Avril 2009 : établissement d'un projet de convention FFR à adresser aux maîtres d'ouvrage.
- Juillet 2009 : décisions pour dossiers validés.
- Juillet 2010 : 4 dossiers finalisés et subventionnés,

10 conventions signées et 24 dossiers en cours d'instruction.

- Juillet 2011 :
  - 33 dossiers subventionnés
  - 5 dossiers complets en attente de signature
  - 20 dossiers en cours d'instruction
  - 2 comités territoriaux sans projet.
- Juillet 2012 :
  - 42 dossiers subventionnés soit 4,2 millions d'Euros,
  - 37 dossiers supplémentaires en cours d'instruction.

Le dispositif de subventionnement pour l'aide à la création de terrains avec surface artificielle a été définitivement clos à la fin de la saison 2010 / 2011.



## ESPACE XV DE FRANCE

Depuis plus de trois ans, la Boutique "Espace XV de France" accueille les amateurs de rugby, dans un local bien agencé et une ambiance chaleureuse et conviviale.

La gamme 2012 est digne de votre attente et fait maintenant une place aux produits pour les enfants.

Grâce à Internet, les commandes sont en pleine extension et certaines viennent même de l'étranger. Le catalogue peut être demandé à la boutique. Il offrira la possibilité à tout un chacun de porter haut les couleurs du rugby français en allant de la gamme homme, femme, bébé, bagagerie et accessoires. De quoi satisfaire les goûts de chacun.

Pour tous renseignements :  
Boutique XV de France  
14 Rue de Clichy  
75009 PARIS  
Site Internet : [boutique.ffr.fr](http://boutique.ffr.fr)  
Tél. : 01 42 81 39 30  
Ouvert du mardi au samedi  
de 10h à 13h et de 14h à 19h.







# FONDATION ALBERT FERRASSE FÉDÉRATION FRANÇAISE DE RUGBY

Sous l'égide de la

## FONDATION DE FRANCE

### La Fondation c'est :

- le phare actuel de plus de 120 blessés ;
- depuis sa création, fin 1990, 4.000.000 € d'aides accordées concernant le financement pour partie ou totalité, soit de matériel spécifique et informatique utilisé par les grands blessés, soit d'aménagement de maisons, d'appartements et d'automobiles en rapport avec leur handicap, soit d'aides aux familles lors de décès ;
- dès qu'un accident grave se produit, l'intervention auprès du club et de la famille du médecin officiellement mandaté pour s'assurer de la gravité de la blessure auprès des milieux hospitaliers, déclenche :
  - le versement éventuel de la première aide financière de 5 000 € ;
  - le contact permanent avec le blessé et son entourage ;
  - l'expertise avec le souci de déterminer le taux DFP adéquat ;
  - l'intervention d'une cellule d'aide psychologique si la famille le souhaite ;
- le ruban bleu en matière de modicité des frais de fonctionnement (et là est notre grande fierté) : moins de 5% des ressources, alors que la limite maximum autorisée est de 15%.

*Transparence, rigueur, efficacité, telle est notre devise.*

*Etre digne de votre confiance, telle est notre règle de conduite !*



### BULLETIN DE SOLIDARITE

A remplir et à retourner à :

FONDATION ALBERT FERRASSE/FFR, 3-5 rue Jean de Montaigu - 91463 Marcoussis Cedex

Chèque à l'ordre de : *FONDATION DE FRANCE, compte n°00263*

Nom, prénom (ou société) \_\_\_\_\_

Adresse \_\_\_\_\_

Montant \_\_\_\_\_

***Vous recevrez un reçu de déductibilité fiscale de la Fondation de France***

*66% des dons faits sont déductibles de vos impôts dans la limite annuelle de 20% de votre revenu imposable*





3-5 Rue Jean de Montaigu  
91463 Marcoussis Cédex  
Tél. 01 69 63 64 65  
**[www.ffr.fr](http://www.ffr.fr)**